



ЦЕНТЪР ЗА
ИЗСЛЕДВАНЕ НА
ДЕМОКРАЦИЯТА



Регионални измерения на престъпността в България

Битова престъпност и заявяване
на престъпленията



www.activecitizensfund.bg

Тази публикация е създадена с финансовата подкрепа на Фонд Активни граждани България по Финансовия механизъм на Европейското икономическо пространство. Цялата отговорност за съдържанието на документа се носи от Центъра за изследване на демокрацията и при никакви обстоятелства не може да се приема, че този документ отразява официалното становище на Финансовия механизъм на Европейското икономическо пространство и Оператора на Фонд Активни граждани България.

ISBN 978-954-477-426-4

© 2021, Център за изследване на демокрацията
Всички права запазени.

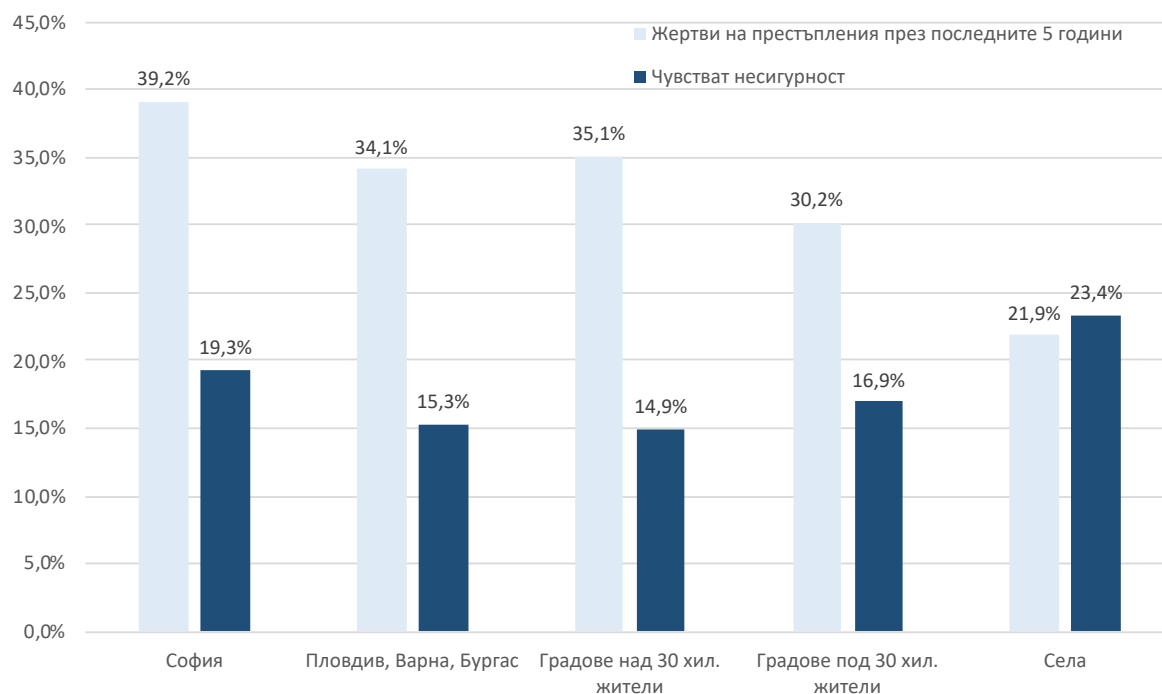
София 1113, ул. „Александър Жендов“ N°5
тел.: (+359 2) 971 3000, факс: (+359 2) 971 2233

www.csd.bg, csd@online.bg
www.crimemaps.bg

Битовата престъпност и регионалните различия

- Битовата престъпност засяга българските граждани в отделните региони на страната по различен начин.
- Нивото на битовата престъпност е различно и в зависимост от големината на населеното място.
- Регионалните различия в нивата на битовата престъпност до този момент остават слабо изследвани. Анализът на показателите, които отчитат съществени разлики в отделни области, градове и районни управления на МВР, дава възможност да се идентифицират слабостите в превенцията и противодействието на престъпността.
- Националните представителни проучвания сред населението относно жертвите на престъпления показват, че през последното десетилетие значително **по-засегнати от престъпността са големите градове** – на първо място София, следвана от големите областни градове. Същевременно се установява, че населението в селата се чувства значително по-несигурно.

Фигура 1. Процент на жертвите на престъпления и усещане за несигурност по тип населени места¹



Източник: Национално изследване на престъпността 2020 г., проведено от Центъра за изследване на демокрацията.

¹ Процент от интервюираните, които заявяват, че са станали жертва на едно от 12-те основни престъпления през последните 5 години, сравнени с процента на отговорилите отрицателно на въпроса „Чувствате ли се в безопасност, когато минавате пеша през вашия район по тъмно?“.

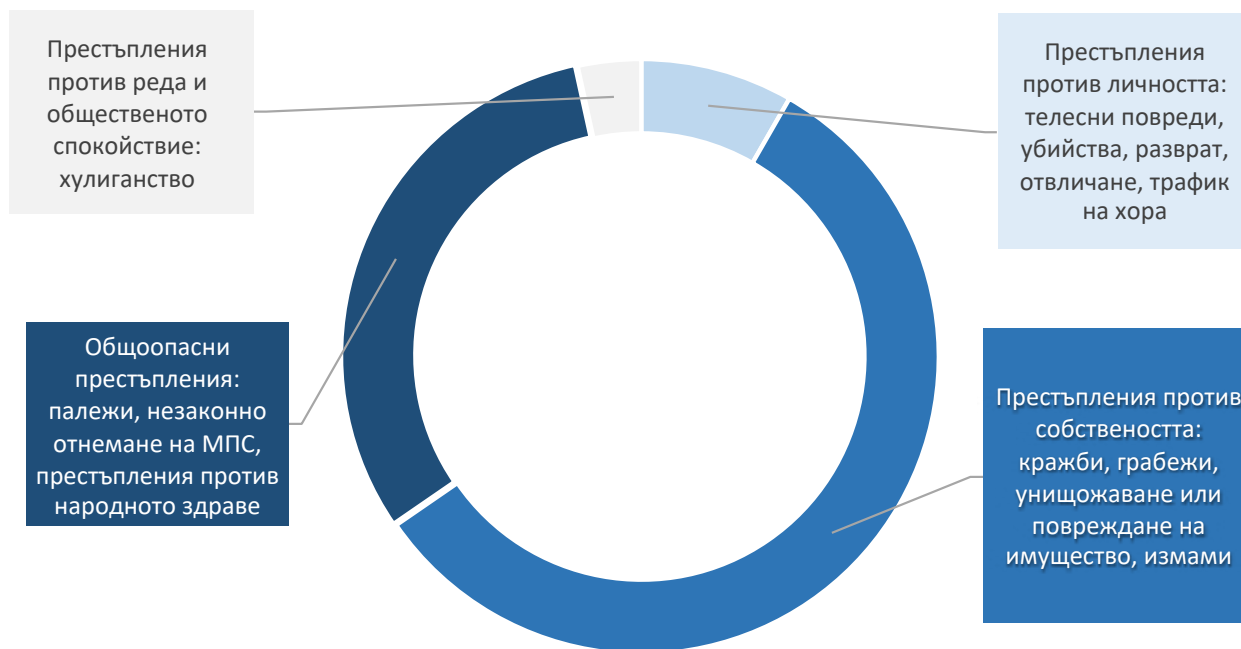
- Редица фактори оказват влияние върху нивата на престъпността на регионално ниво:
 - **икономическо развитие** – средна работна заплата, безработица;
 - **демографска структура** – възрастови групи, образование;
 - **капацитет на правоохранителните органи;**
 - **разпространение на корупционни практики** и др.
- Настоящият анализ представя два иновативни инструмента за оценка – **Индекс на регистрираната битова престъпност (Индекс на битовата престъпност)**, който отчита нивата на битовата престъпност, и **Индекс на гражданската активност при заявяване на престъпления (Индекс на заявяване)**, който отчита активността на гражданите при докладване на престъпления.
- Двата индекса позволяват **анализ на регионалните и местните различия по отношение на виктимизацията на населението и нивата на заявяване** в 28-те области. Освен това дават възможност впоследствие анализът да се надгражда, включително чрез изследване ролята на различни демографски, социални, икономически и институционални фактори.

Индекс на битовата престъпност

Индексът на регистрираната битова престъпността, или накратко **Индекс на битовата престъпност**, е разработен като инструмент за оценка на нивото на битова престъпност във всяка една от областите и общините в България.

- **Данни за индекса:** индексът се базира на общия брой регистрирани престъпления на 100 хил. души население в четири категории: престъпления против личността, престъпления против собствеността, престъпления против реда и общоопасни престъпления.
- **Сравнимост между различните населени места:** индексът включва най-масовите престъпления в страната, характерни както за големите градове, така и за средните и малките населени места. Това дава възможност за сравнение на нивата на битовата престъпност в различни населени места, както и на резултатите на областните дирекции и районните управления на МВР.
- **Ограничения, свързани със заявяването:** престъпленията, включени при изчисляването на индекса на битовата престъпност, пряко засягат ежедневието на гражданите и обикновено са свързани с конкретна жертва, която се очаква да докладва престъплението на тел. 112 или в най-близкото районно управление на МВР.

Фигура 2. Индекс на битовата престъпност: категории престъпления

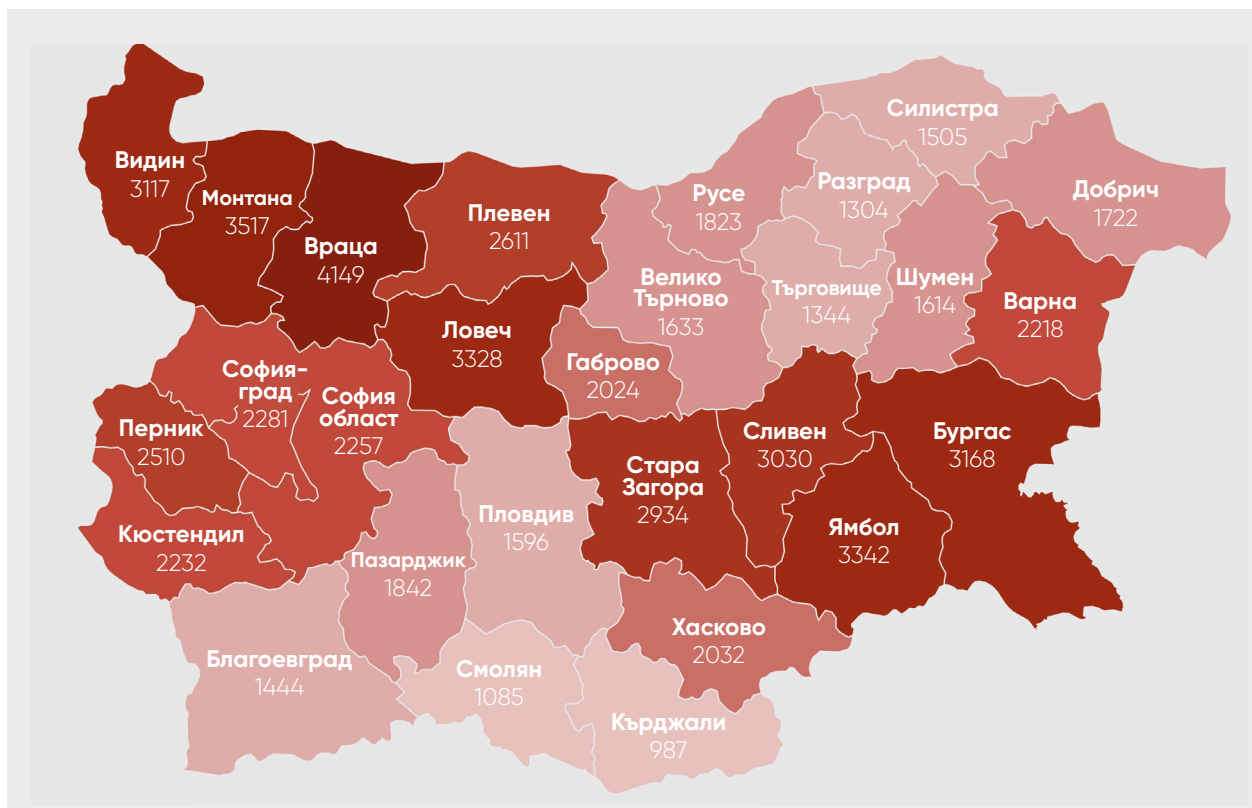


Източник: Полицейска статистика на МВР за 2020 г.

Честота на регистрираните престъпления: четирите категории на индекса включват около 73% от всички регистрирани престъпления за 2020 г.

- Най-често докладвани от гражданите са престъпленията против собствеността, които включват кражби, грабежи, унищожаване или повреждане на имущество и измами.
- На второ място са регистрираните **общоопасни престъпления**, към които спадат палежи, незаконно отнемане на МПС и престъпления против народното здраве.
- При **престъпленията против личността** най-голям дял имат телесните повреди, а категорията включва и убийства, разврат, отвличане и трафик на хора.
- Най-често докладваното престъпление в категорията **престъпления против реда и общественото спокойствие** е хулиганството.
- В индекса не са включени няколко категории престъпления, които е трудно или невъзможно да се докладват от гражданите (например престъпления против интелектуалната собственост или престъпления против финансовата, данъчната и осигурителната система), както и документни престъпления, престъпления против органите на властта, правосъдието, престъпления по служба и компютърни престъпления.

Фигура 3. Нива на заявяването на престъпления по области (според индекса на заявяването)



Източник: Данни на Националната система 112 и изчисления на Центъра за изследване на демокрацията.

Индекс на заявяване

Индексът на гражданската активност при заявяване на престъпления на телефон 112, нар. накратко **Индекс на заявяването**, оценява нивото на съобщаване на престъпления по области.

- **Данни за индекса:** Индексът на заявяване е конструиран въз основа на данните, предоставени от Дирекция „Национална система 112“ на МВР, за получен общ брой сигнали от граждани за криминални инциденти по области, съотнесени на 100 хил. души.
- **Произход на използваните данни:** сигналите, подадени към единния национален номер 112, се събират независимо от полицейската статистика и в този смисъл сравнението на индекса на битовата престъпността и индекса на заявяването дава възможност да се оценят регионалните и местните различия по отношение готовността на гражданите в различните райони на страната да се обърнат към полицията и да ѝ се доверят (виж Фигура 3).
- **Методологически ограничения:** следва да се има предвид, че само част от извършените престъпления се съобщават от гражданите на единния национален телефон 112. Все още много граждани, особено в малките населени места, предпочитат да се явят лично в районните управления на МВР или да съобщят на районния полицаи.
- **Значение на индекса** – по данни на Центъра, на практика над 60% от извършените престъпления в страната остават незаявени от гражданите. Индексът на заявяването позволява да се идентифицират областите, в които този проблем е най-голям.

В някои от областите с най-високи нива на индекса на битовата престъпност като Велико Търново, Варна и София-град, заявяването на престъпления остава около и под средното за страната. От друга страна, области със средни нива на индекса на престъпността се отличават с високи нива на заявяване. Такива примери са област Ямбол, Видин и Сливен (виж Таблица 1 и Приложение 4).

Таблица 1. Сравняване активността при заявяване с индекса на битовата престъпност

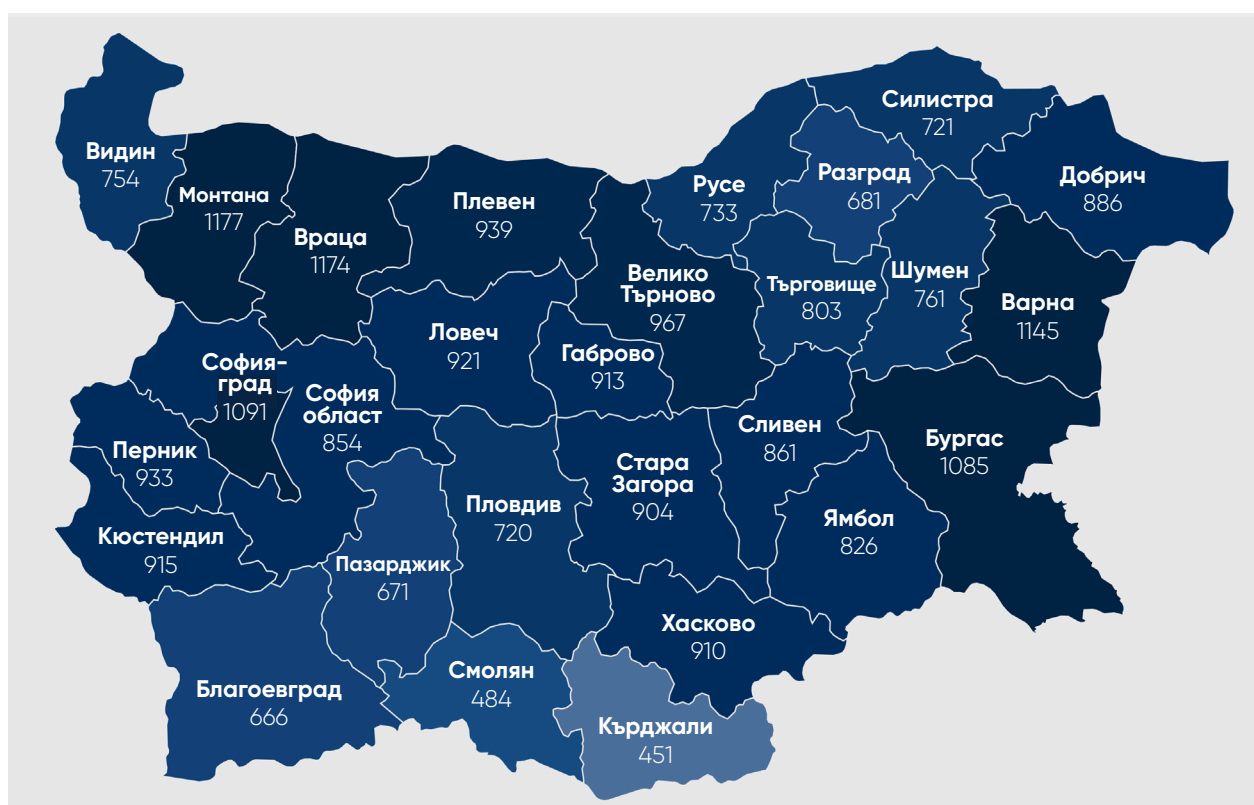
Област	2019	Индекс битова престъпност ИРБП	Индекс на заявяване	Място по ИРБП	Място по Индекс на заявяване
Велико Търново	907	967	1633	6	20
Варна	1332	1145	2218	3	14
София-град	1297	1091	2281	4	11
Ямбол	869	826	3342	17	3
Видин	815	754	3117	20	6
Сливен	955	861	3030	15	7

Източник: Полицейска статистика на МВР за 2020 г., данни от Националната система 112 за 2020 г. и изчисления на Центъра за изследване на демокрацията.

Размери и обхват на битовата престъпност през 2019 и 2020 г.

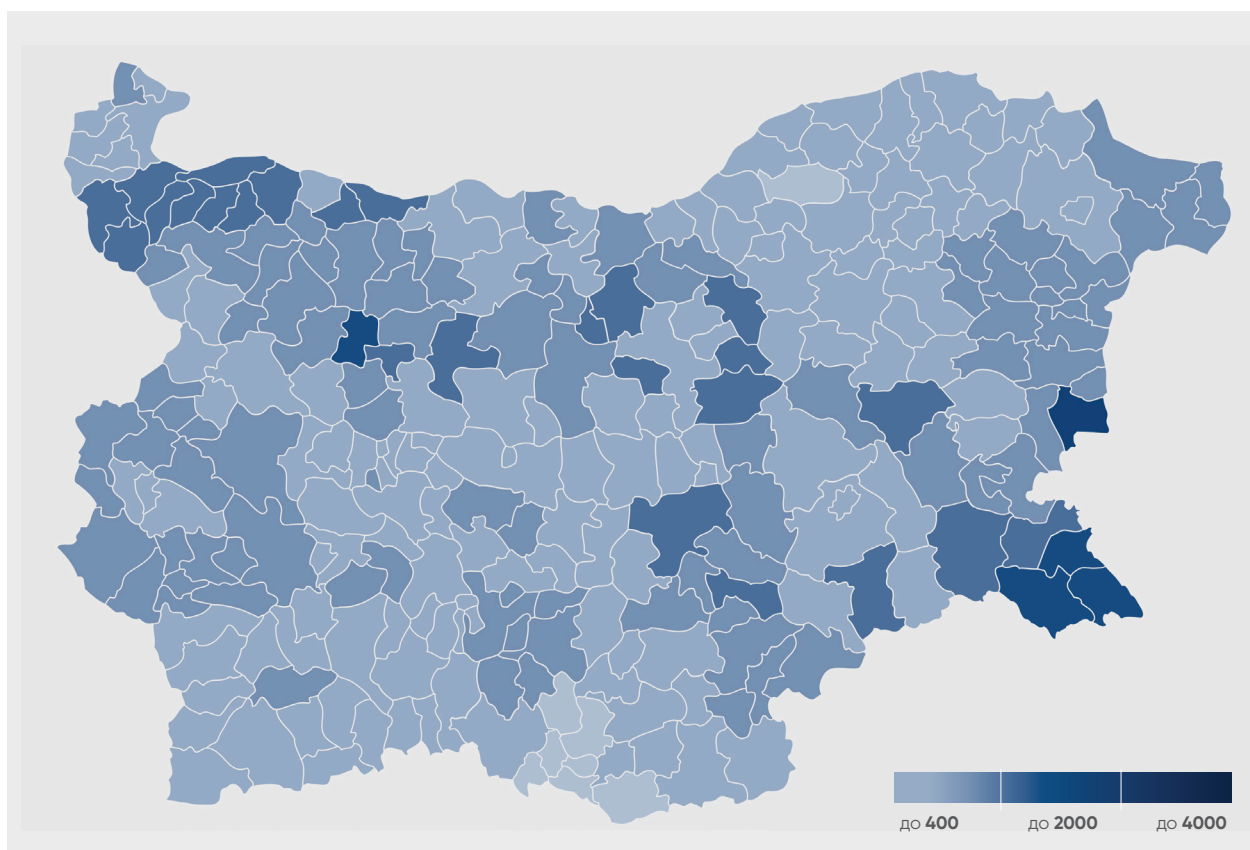
- **Значителен спад на битовата престъпност през 2020 г.:** полицейската статистика отчита спад от 9,38% общо на регистрираните престъпления в страната, който е един от най-значимите от края на 90-те години. Сред основните фактори, които вероятно имат отношение към резкия спад, могат да се посочат сривът на туризма по Българското Черноморие, както и общото намаляване на икономическата активност на домакинствата и тяхната мобилност.
- **Неравномерност на спада:** данните показват, че този спад в никакъв случай не е равномерен в страната и докато области като София, Варна и Бургас имат значително понижаване на регистрираните престъпления, в областите Монтана и Враца спадът е много по-слабо изразен.
- **Най-висок и най-нисък индекс:** през 2020 г. битовата престъпност е най-висока в областите в Северозападна България – Монтана и Враца, следвани от Варна, София-град и Бургас. Най-ниско е нивото в Южна България, по-специално в областите Кърджали, Смолян и Благоевград.
- **Чувствителни разлики между областите:** разликата между областта с най-нисък индекс на битовата престъпност (Кърджали) и областта с най-висок (Монтана) (виж Фигура 4) е внушителна, като индексът във втората е повече от два пъти и половина по-висок в сравнение с първата. Пандемията от COVID-19 през 2020 г. не е променила местата на областите с най-ниски нива на битова престъпност, но е разместила тези с най-високи стойности.

Фигура 4. Нива на битова престъпност по области през 2020 г. (според индекса на битовата престъпност)



- **Индексът на общините:** Данните за престъпността на местно ниво са налични единствено на ниво РУ на МВР. Индексът на битовата престъпност на общините е изчислен на ниво РУ, съотнесен към общините в обхвата на дадено РУ. Около половината РУ в страната обслужват повече от една община.
- **Сравнения между общините:** като цяло черноморските общини имат най-висок индекс на битовата престъпност, което вероятно е свързано с големия летен туристически поток. От друга страна, редица общини, като Роман (област Враца), Ябланица (област Ловеч), Сунгурларе (област Бургас) и Павликени (област Велико Търново), имат необяснимо високи показатели.
- **Значителни разлики:** между общините с най-високи и най-ниски индекси се наблюдават значителни разлики. Така например, в община Несебър, област Бургас са регистрирани 14 пъти повече престъпления на 100 хил. души в сравнение с община Кирково, област Кърджали (виж Приложение 3).

Фигура 5. Нива на битова престъпност по общини през 2020 г. (според индекса на битовата престъпност)



Източник: Полицейска статистика на МВР за 2020 г. и изчисления на Центъра за изследване на демокрацията.

Карти на битовата престъпност по области



Област Благоевград

Благоевградска област има **индекс на битовата престъпност** 666 (третият най-нисък индекс в страната).

Индексът на заявяване е 2 232 (16-о място в страната).

През 2020 г. има спад на индекса на битовата престъпност с 13% в сравнение с 2019 г.

В областта има 7 РУ и 14 общини.

С най-висок индекс на битовата престъпност е РУ Банско – 1 056, като основният фактор е зимният курорт Банско. На второ място

е Първо РУ Благоевград с индекс 838, а Второ РУ Благоевград е с 557. Благоевград е разделен почти поравно между двете РУ. По-ниският индекс на Второ РУ Благоевград е свързан с включването на община Симитли. РУ Гоце Делчев има индекс 590, а РУ Сандански е 586. В обхвата на РУ Сандански са общините Сандански, Струмјани и Кресна. В РУ Гоце Делчев са включени общините Гоце Делчев, Гърмен, Сатовча и Хаджидимово. РУ Петрич е с индекс 553, а РУ Разлог с 452, като обхваща общините Разлог, Якоруда и Белица.

Област Бургас

Област Бургас има **индекс на битовата престъпност** 1 085 (5-о място в страната).

Индексът на заявяване е 3 168 (5-о място в страната).

Индексът на битовата престъпност за 2020 г. е спаднал с 21% спрямо 2019 г., което до голяма степен се дължи на спада в курортните селища на общините Несебър, Царево, Поморие и Приморско, както и в областния град Бургас (поради по-слабия туристически сезон през 2020 г.).



В областта има 16 РУ и 13 общини. Четири РУ обслужват град Бургас и близките населени места. С най-висок индекс на битовата престъпност са три от крайбрежните общини – Несебър, Царево и Приморско, които са съответно на второ, трето и четвърто място в страната. Най-ниски са индексите на РУ Руен и РУ Айтос, както и средният индекс на град Бургас. От районните управления в Бургас, най-висок е индексът на Първо РУ, обслужващо централната част на града.

Област Варна

Област Варна има **индекс на битовата престъпност** 1 145 (третият най-висок в страната).

Индексът на заявяване е 2 218 (14-то място в страната).

Индексът на битовата престъпност за 2020 г. е спаднал с 14% спрямо 2019 г., в резултат на спада, отчетен за Варна и Аксаково. В няколко общини има леко покачване (Ветрино, Вълчи дол, Девня, Дългопол, Провадия и Суворово). Една от причините за спада вероятно е сравнително слабият туристически сезон през 2020 г.



В областта има 8 РУ и 11 общини. Пет РУ обслужват град Варна и близките курортни комплекси. Пето РУ Варна (обслужващо предимно курортните комплекси и вилни зони на града) има най-високия индекс на битовата престъпност в страната – 2 133. Първо РУ Варна (обслужващо централната част на града) е с индекс 1 271. Най-ниски са индексите на Второ и Трето РУ Варна – съответно 866 и 754, и РУ Провадия (обслужващо общините Ветрино, Дългопол и Провадия) – 877.



Област Велико Търново

Великотърновска област има **индекс на битовата престъпност** 967 (6-о място в страната).

Индексът на заявяването е 1 633 (9-о място в страната).

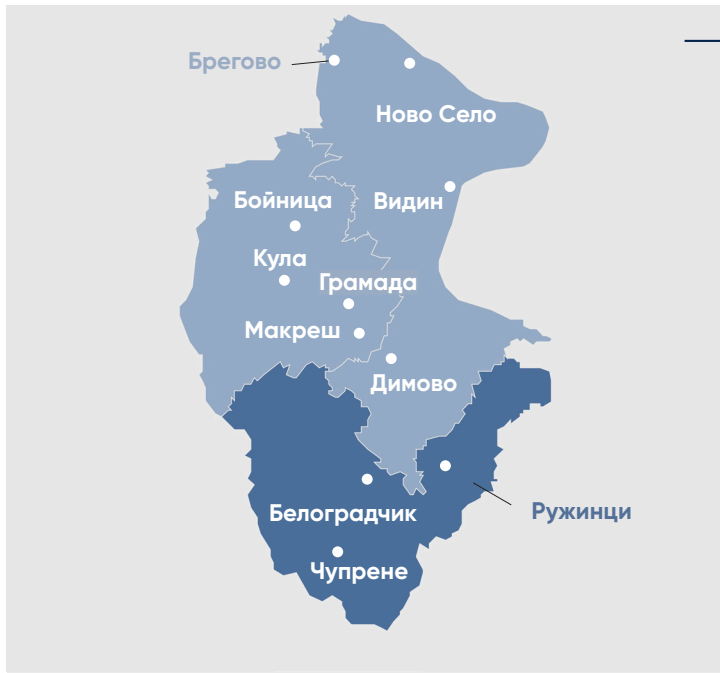
Област Велико Търново е една от двете области, които бележат ръст на битовата престъпност през 2020 г., като повишението е със 7% в сравнение с 2019 г. Основната причина за това е нарасналата престъпност в малките общини на областта. В областта има 7 РУ, които обхващат 10 общини.

С най-висок индекс на битовата престъпност е РУ Павликени, включващо общините Павликени и Сухиндол – 1 422. РУ Стражица е с индекс 1 366. РУ Елена, включващо общините Елена и Златарица, е с 1 254. В района на тези РУ са едни от малкото общини, които имат ръст на индекса през 2020 г. и едни от най-високите индекси в страната – РУ Павликени е на 12-то, РУ Стражица на 15-то, а РУ Елена – на 22-ро (при общо 179 РУ). РУ Свищов е с индекс 845, РУ Велико Търново – 744, а РУ Горна Оряховица – 667.

Цветова легенда - карти (според индекса на битовата престъпност за 2020 г.)



Област Видин



Видинска област има **индекс на битовата престъпност** 754 (20-о място в страната).

Индексът на заявяването е 1 633 (23-то място в страната).

През 2020 г. в областта има спад на индекса на битовата престъпност с 8% в сравнение с 2019 г.

В областта има 3 РУ, които обхващат 11 общини.

С най-висок индекс на престъпност е РУ Белоградчик – 1 230, като в обхвата му попадат общините Белоградчик, Димово, Ружинци и Чупрене.

РУ Кула има индекс 724, а общините са Кула, Макреш и Бойница. РУ Видин е с индекс 551 и отговаря за общините Видин, Брегово и Ново село.

Област Враца

Област Враца има **индекс на битовата престъпност** 1 174 (вторият най-висок в страната).

Индексът на заявяването е 4 149 (1-во място в страната с най-голям брой обаждания на 100 хил. жители).

През 2020 г. в областта има спад на индекса на битовата престъпност с 10% в сравнение с 2019 г.

В област Враца има 6 РУ, които обхващат 10 общини.



С най-висок индекс на битовата престъпност е РУ Роман с индекс 1 781 (петият най-висок индекс в страната), като преди него са само 4 РУ от черноморските курорти. На второ място е РУ Оряхово с 1 217, което включва общините Оряхово и Мизия. РУ Козлодуй е с 1 102, а в обхвата му са общините Козлодуй и Хайредин. РУ Бяла Слатина е с 1 072. РУ Бяла Слатина включва общини Бяла Слатина и Борован. РУ Мездра е с 856. РУ Враца е с 830, а общините са Враца и Криводол.

Цветова легенда – карти (според индекса на битовата престъпност за 2020 г.)



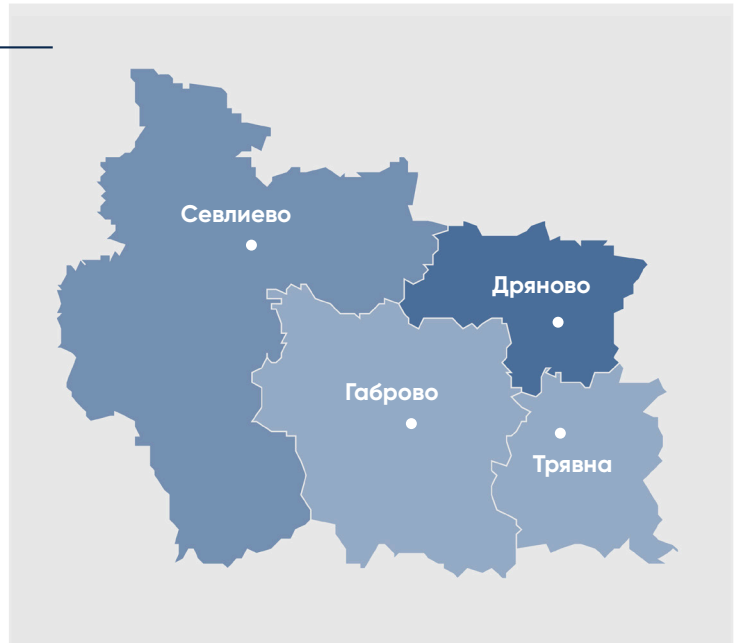
Област Габрово

Област Габрово има **индекс на битовата престъпност** 913 (11-о място в страната).

Индексът на заявяването е 2 024 (16-о място в страната).

През 2020 г. в областта има спад на индекса на битовата престъпност с 9% в сравнение с 2019 г.

В област Габрово има 4 РУ, които обхващат 4 общини. С най-висок индекс на престъпност е РУ Дряново с индекс 1 377 (14-то място в страната). На второ място е РУ Севлиево с 934. РУ Габрово е с 689, а РУ Трявна – с 563.



Област Добрич

Област Добрич има **индекс на битовата престъпност** 886 (14-то място в страната).

Индексът на заявяването е 1 722 (19-о място в страната).

През 2020 г. в област Добрич има спад на индекса на битовата престъпност с 13% в сравнение с 2019 г.

В областта има 8 РУ, които обхващат 8 общини.

С най-висок индекс на битовата престъпност е РУ Албена с индекс 1 569 (10-то място в страната).



Основната причина за това е летният туристически сезон в черноморския курорт Албена. На второ място е РУ Генерал Тошево с 1 046. РУ Каварна е с 1 015, РУ Шабла – с 873, а РУ Балчик – с 799. Първо РУ Добрич е с 751 и обхваща община град Добрич и централната част на града. Второ РУ Добрич е с индекс 718 и включва община Добричка и община Крушари. С най-нисък индекс е РУ Тервел – 508.

**Община Добричка обхваща района извън град Добрич. Градските територии са обособени в самостоятелната община град Добрич (малкия анклав, изобразен на картата).*

Област Кърджали

Област Кърджали има **индекс на битовата престъпност** 451 (най-ниският областен индекс в страната).

Индексът на заявяването е 987 (също най-нисък процент обаждания за страната).

През 2020 г. в областта има спад на индекса на битовата престъпност с 4% в сравнение с 2019 г.

В област Кърджали има 6 РУ, които обхващат 7 общини. С най-висок индекс на битовата престъпност е РУ Кърджали, което включва общините Кърджали и Черноочене.

В област Кърджали са едни от най-многобройните районни управления с най-нисък индекс на битовата престъпност в България – РУ Кирково е с най-ниския индекс в страната – 141, РУ Ардино е на четвърто място с 339, а РУ Джебел – на пето с 344.



Област Кюстендил

Кюстендилска област има **индекс на битовата престъпност** 915 (10-о място в страната).

Индексът на заявяването е 2 232 (13-о място в страната).

През 2020 г. има спад на индекса на битовата престъпност в областта с 20% в сравнение с 2019 г.

В областта има 4 РУ, обслужващи 9 общини.

С най-висок индекс на битовата престъпност е РУ Кюстендил – 950, а в обхвата му са общините Кюстендил, Невестино и Трекляно.

Индексът на РУ Бобов дол е 866. РУ Рила, включващо общините Рила и Кочериново, е с индекс 941. РУ Дупница има индекс 823 и включва общините Дупница, Сепарева баня и Бобошево.

Област Ловеч

Област Ловеч има **индекс на битовата престъпност** 921 (9-о място в страната).

Индексът на заявяването е 3 328 (4-то място в страната).

Във всички общини на областта през 2020 г. има спад на индекса на битовата престъпност в сравнение с 2019 г. Общо за областта спадът е с 10%, а най-голям е в община Луковит – 18%.

В областта има 6 РУ, обслужващи 8 общини.

С най-висок индекс на битовата престъпност е РУ Ябланица – 1 575, следвано от РУ Угърчин – 1 271. Най-ниски са индексите на РУ Троян, обслужващо общините Троян и Априлци – 649, и РУ Ловеч, обслужващо Ловеч и Летница – 815.



Област Монтана

Област Монтана има **индекс на битовата престъпност** 1 177, най-високият за страната.

Индексът на заявяването е 3 517 (2-ро място в страната).

Индексът на битовата престъпност за 2020 г. е с леко увеличение спрямо 2019 (1,9%). Монтана и Велико Търново са единствените области с ръст през 2020 г.

Увеличението в областта се дължи на общините Брусарци, Вълчедръм, Лом, Медковец и Якимово, където ръстът е средно 22%, докато в останалите общини се наблюдава спад.



В областта има 4 РУ и 11 общини. С най-висок индекс на битовата престъпност е РУ Лом – 1 416, което обслужва 5 общини (Брусарци, Вълчедръм, Лом, Медковец и Якимово). Най-ниски са индексите на РУ Берковица, обслужващо едноименната община – 658, и РУ Монтана, обслужващо общините Монтана, Бойчиновци, Георги Дамяново и Чипровци.

Цветова легенда - карти (според индекса на битовата престъпност за 2020 г.)



Област Пазарджик



Област Пазарджик има **индекс на битовата престъпност** 671 (25-о място в страната).

Индексът на заявяването е 1 842 (17-о място в страната).

Индексът на битовата престъпност за 2020 г. е с чувствителен спад спрямо 2019 (19%). Всички общини в областта регистрират намаление на престъпността, като най-съществен е спадът в общините Батак, Брацигово и Пещера (средно 52%) и в общините Пазарджик и Лесичово (34%). В останалите общини спадът е между 8 и 13%.

В областта има 5 РУ и 11 общини. С най-висок индекс на битовата престъпност, 875, е РУ Септември, което обслужва общините Септември и Белово. Най-ниски са индексите на РУ Пещера (441) и РУ Панагюрище (482), обслужващо Панагюрище и Стрелча.

Област Перник

Област Перник има **индекс на битовата престъпност** 933 (8-о място в страната).

Индексът на заявяването е 2 510 (10-о място в страната).

Индексът на битовата престъпност за 2020 г. е с 11% по-нисък спрямо 2019 г. Всички общини в областта регистрират намаление на престъпността, с изключение на община Брезник, където има 37% увеличение. Спадът в община Трън е 19%, в община Перник – 13%; в общините Земен, Ковачевци и Радомир – средно 6%.



В областта има 5 РУ и 6 общини. С най-висок индекс на битовата престъпност са Първо РУ Перник и РУ Брезник. Най-нисък е индексът на РУ Радомир, обслужващо Земен, Ковачевци и Радомир.

Цветова легенда – карти (според индекса на битовата престъпност за 2020 г.)



Област Плевен

Област Плевен има **индекс на битовата престъпност** 939 (7-о място в страната).

Индексът на заявяването е 2 611 (9-о място в страната).

Индексът на битовата престъпност за 2020 г. е с 11% по-нисък спрямо 2019 г. Всички общини в областта регистрират спад на индекса, с изключение на община Пордим (17% увеличение) и община Червен бряг (9% увеличение).

В областта има 11 РУ и 11 общини. С най-висок индекс на битовата престъпност е РУ Никопол с 1 164 , следвано от РУ Пордим – 1 078. Най-ниски индекси имат РУ Белене – 512, Първо РУ Плевен – 666 и РУ Долна Митрополия – 742.



Област Пловдив

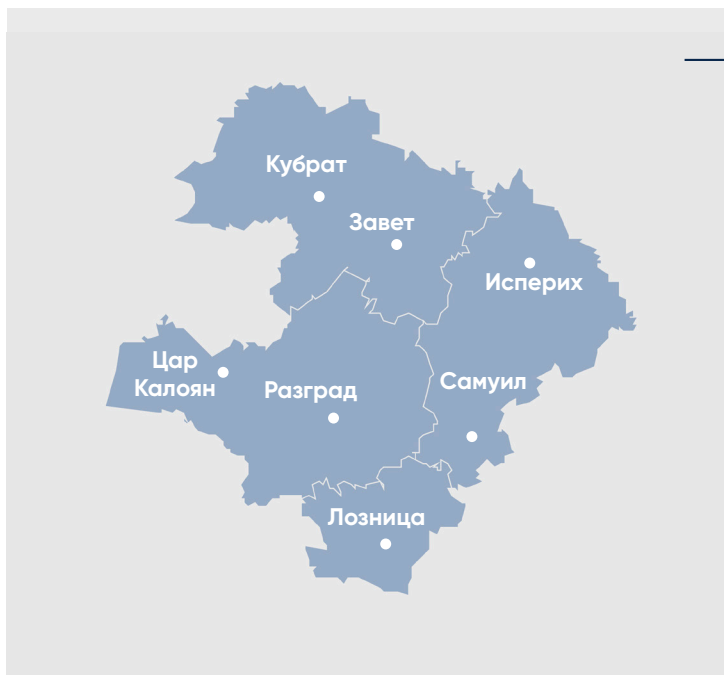
Област Пловдив има **индекс на битовата престъпност** 720 (23-то място в страната).

Индексът на заявяването е 1 596 (22-ро място в страната).

Индексът на битовата престъпност за 2020 г. е със 7% по-нисък спрямо 2019 г. Повечето общини в областта регистрират спад на индекса, с изключение на общините Калояново и Хисаря, където има ръст от 2%, и общините Кричим, Перушица и Стамболийски, в които ръстът е 4%.

В областта има 13 РУ и 16 общини, като шест от районните управления обслужват град Пловдив и близките населени места. С най-висок индекс на битовата престъпност са две РУ в Пловдив, обслужващи централната част на града – Четвърто РУ с индекс 1 326 и Второ РУ с индекс 966. От общините извън областния град най-висока е престъпността в РУ Хисаря (Хисаря и Калояново) – 924. Най-ниските нива се наблюдават в Пето РУ Пловдив (обслужващо жк „Тракия“ и селата Крумово и Ягодово) – 481, и РУ Раковски (обслужващо общините Раковски и Брегово) – 597.

Област Разград



Област Разград има **индекс на битовата престъпност** 681, един от най-ниските в страната (24-то място).

Индексът на заявяването е 1 304 (26-о място в страната) или почти два пъти по-нисък от средното за страната.

Индексът на битовата престъпност за 2020 г. е с 24% по-нисък спрямо 2019 г. Във всички общини на областта (Лозница, Исперих, Самуилово, Разград, Цар Калоян, Завет и Кубрат) индексът показва съществен спад спрямо 2019 г., като намалението е между 19 и 27%.

В областта има 4 РУ и 7 общини. С най-висок индекс на битовата престъпност е РУ Лозница, като при останалите три РУ индексът остава малко по-нисък. Най-ниско е нивото на престъпността на територията на РУ Кубрат, което обслужва общините Кубрат и Завет.

Област Русе

Област Русе има **индекс на битовата престъпност** 733 (21-во място в страната).

Индексът на заявяването е 1 823 (18-о място в страната), като остава под средното за страната.

Индексът на битовата престъпност за 2020 г. е с 6% по-нисък спрямо 2019 г. В три от общините на областта (Русе, Сливо поле и Ветово) индексът показва спад спрямо 2019 г., като най-съществен е в община Сливо поле, следвана от Русе и в по-малка степен от Ветово. За сметка на това, в останалите 5 общини е налице ръст, като особено съществен е той в Борово, Бяла и Ценово (50% спрямо 2019 г.).



В областта има 6 РУ и 8 общини. С най-висок индекс на битовата престъпност са Първо РУ Русе и РУ Бяла. Индексът на престъпността е най-нисък в РУ Ветово и РУ Сливо поле. Специфичното за РУ Ветово е, че общината е известна като център на една от трите организирани престъпни групи, участващи в телефонни измами.

Област Силистра



Област Силистра има **индекс на битовата престъпност** 721 (22-ро място в страната).

Индексът на заявяването е 1 505 (23-то място в страната), което е почти 2 пъти под средното за страната.

Индексът на битовата престъпност за 2020 г. отбелязва лек спад с 1,5% спрямо 2019 г. В две от общини на областта (Тутракан и Главница) индексът показва лек ръст, а в общините Алфатар, Ситово, Силистра и Кайнарджа е налице лек спад. В община Дулово няма промяна в индекса.

В областта има 3 РУ и 7 общини. С най-висок индекс на битовата престъпност е РУ Тутракан, следвано от РУ Силистра. Индексът на битовата престъпност е най-нисък в РУ Дулово, което показва наличие на два пъти по-малко престъпления в сравнение с другите две РУ.

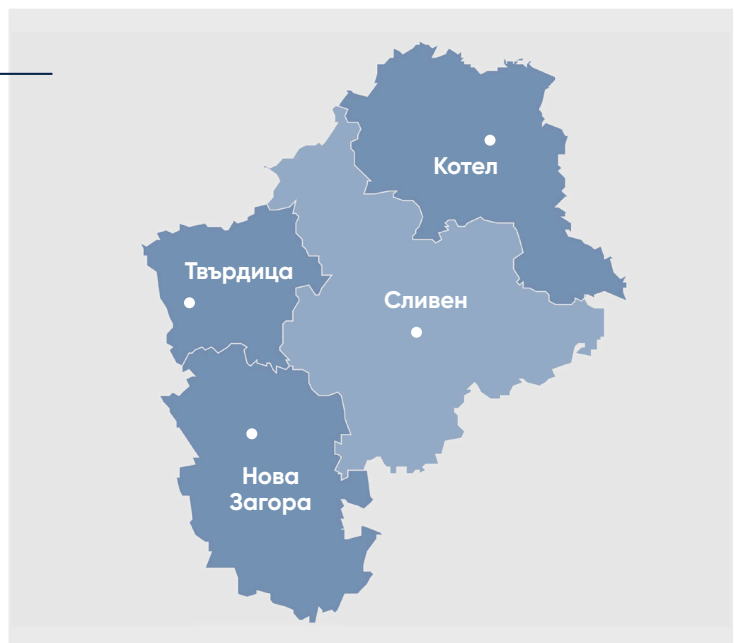
Област Сливен

Област Сливен има **индекс на битовата престъпност** 861 (15-о място в страната) или средно висок в сравнение с останалите области.

Индексът на заявяването е 3 030 (7-о място в страната), което е значително над средното за страната.

Индексът на битовата престъпност за 2020 г. отбелязва спад с 10% спрямо 2019 г., най-вече в общините Сливен и Твърдица, докато при общините Нова Загора и Котел почти не се наблюдава промяна.

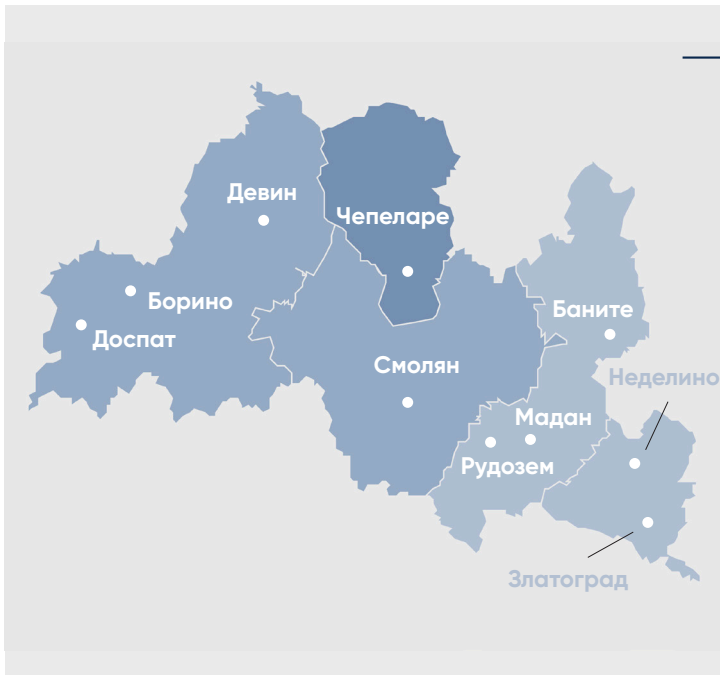
В областта има 4 РУ и 4 общини. С най-висок индекс на битовата престъпност е РУ Нова Загора, а с най-нисък – РУ Сливен, което е регистрирало приблизително 1/3 по-малко престъпления през 2020 г.



Цветова легенда - карти (според индекса на битовата престъпност за 2020 г.)



Област Смолян



Област Смолян има **индекс на битовата престъпност** 484 – вторият най-нисък за страната.

Индексът на заявяването е 1 085, който също е вторият най-нисък за страната.

Индексът на битовата престъпността за 2020 г. отбелязва спад със 17% спрямо 2019 г. В пет от общините на областта (Баните, Мадан, Рудозем, Златоград и Неделино) индексът показва спад с почти 1/3 спрямо 2019 г. В останалите общините също е налице спад, но в по-малък размер.

В областта има 5 РУ и 10 общини. С най-висок индекс на битовата престъпност е РУ Чепеларе, което обслужва курортен комплекс „Пампорово“ (два пъти по-висок от този на останалите). Най-нисък е индексът на РУ Златоград, което е регистрирало приблизително 4 пъти по-малко престъпления в сравнение с РУ Чепеларе.

Област Стара Загора

Област Стара Загора има **индекс на битовата престъпност** 904 (13-то място в страната).

Индексът на заявяването е 2 934 (8-о място в страната).

Индексът на битовата престъпност за 2020 г. е с 11% по-нисък спрямо 2019 г. Най-голям е спадът в областния град – 17%. Спад е регистриран и в останалите общини на областта, с изключение на община Раднево, където има 10% ръст спрямо 2019 г.

В областта има 6 РУ и 11 общини.

В община Стара Загора има 2 РУ. С най-висок индекс на битовата престъпност е РУ Гълъбово с 1 216, следвано от двете РУ в Стара Загора, съответно с индекси 1 062 и 1 048. Най-ниски са индексите на РУ Чирпан – 749, обслужващо общините Чирпан и Братя Даскалови, и РУ Казанлък, с индекс 771, обслужващо пет общини – Гурково, Казанлък, Мъглиж, Николаево и Павел баня.



Цветова легенда - карти (според индекса на битовата престъпност за 2020 г.)



Област София-град

Област София-град има **индекс на битовата престъпност** 1 091 (4-то място в страната).

Индексът на заявяването е 2 281 (11-то място).

През 2020 г. в София-град е регистриран спад на индекса на битовата престъпност с 16% в сравнение с 2019 г.

В София-град има 9 РУ, които обхващат 24-ри района и общини. Като цяло нивото на битовите престъпления е по-високо в централните части на града и сравнително по-ниско в периферните. С най-висок индекс е Трето РУ София – 1 323, следвано от Първо РУ с 1 305, Пето РУ с 1 197, Второ РУ с 1 053, Четвърто РУ с 994, Девето РУ с 887, Шесто РУ с 841, Осмо РУ със 795 и Седмо РУ със 738.

Подходът, според който столицата е разделена на оперативни райони между деветте РУ, затруднява анализа на престъпността в отделните части на града. В някои от РУ са включени и софийски села, където престъпността е значително по-ниска спрямо останалите райони на града.



Софийска област

Софийска област има **индекс на битовата престъпност** 854 (16-о място в страната) или средно висок в сравнение с останалите области.

Индексът на заявяването е 2 257 (12-то място в страната), което е в рамките на средното за страната.

Индексът на битовата престъпност за 2020 г. отбелязва спад с 18% спрямо 2019 г. В осем от общините на областта (Правец, Антон, Челопеч, Чавдар, Пирдоп, Златица, Копривщица и Мирково) индексът показва ръст спрямо 2019 г., а в

останалите 14 общини е налице спад, като той е особено висок в общините Ихтиман, Костинброд и Своге.

В областта има 12 РУ и 22 общини. С най-висок индекс на битовата престъпност са РУ Сливница и РУ Самоков, като на територията на първото се намира ГКПП „Калотина“, а на второто – курортен комплекс „Боровец“. Най-нисък е индексът на РУ Своге и РУ Ихтиман, които регистрират приблизително наполовина по-малко престъпления в сравнение с РУ Сливница и РУ Самоков.

Област Търговище

Област Търговище има **индекс на битовата престъпност** 803 (18-о място в страната).

Индексът на заявяването е 1 344 (25-о място в страната).

Индексът на битовата престъпност за 2020 г. е с 10% по-нисък спрямо 2019 г. Всички общини регистрират спад, като той е най-голям в общините Антоново и Омуртаг – 16%.

В областта има 3 РУ и 5 общини. С най-висок индекс на битовата престъпност е РУ Омуртаг (покриващо общините Омуртаг и Антоново), следвано от РУ Попово (общините Попово и Опака), а най-нисък е индексът на РУ Търговище.

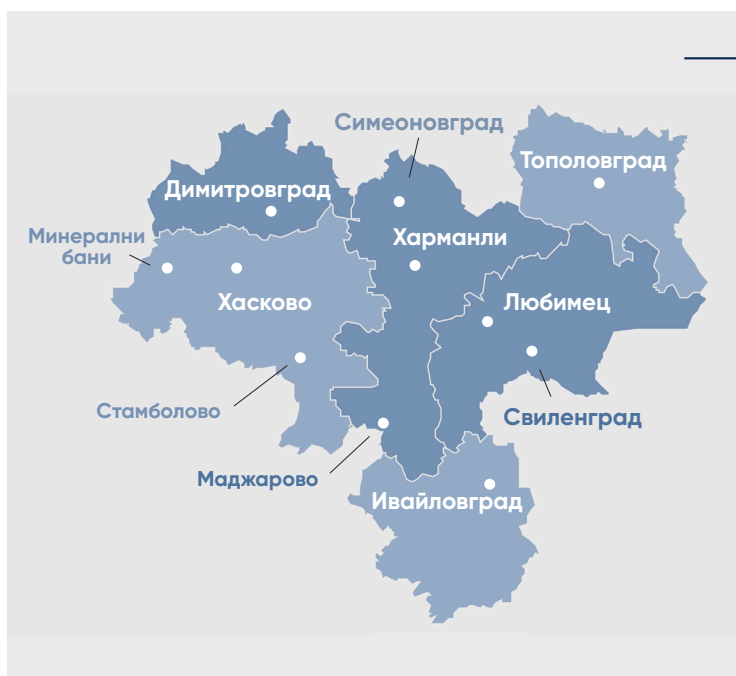


Област Хасково

Област Хасково има **индекс на битовата престъпност** 910 (12-то място в страната).

Индексът на заявяването е 2 032 (15-о място в страната).

Индексът на битовата престъпност за 2020 г. е с 6% по-нисък спрямо 2019 г. От 11 общини, в 7 е регистриран спад на престъпност, докато в 4 има лек ръст (включително в община Ивайловград, която има най-нисък индекс на битовата престъпност в областта). Най-голям спад има община Димитровград – 11% спрямо 2019 г.



В областта има 6 РУ и 11 общини. С най-висок индекс на битовата престъпност е РУ Харманли (покриващо общините Симоновград, Маджарово и Харманли), следвано от РУ Свиленград (Свиленград и Любимец). Най-ниски са индексите в Ивайловград и Тополовград.

Област Шумен

Област Шумен има **индекс на битовата престъпност** 761 (19-о място в страната).

Индексът на заявяването е 1 614 (21-во място в страната).

Индексът на битовата престъпност за 2020 г. е с 15% по-нисък спрямо 2019 г. С изключение на общините Каолиново и Никола Козлево, които имат лек ръст, всички останали общини в област Шумен регистрират спад на индекса на битовата престъпност между 10 и 21% спрямо 2019 г. Най-чувствителен е спадът в общините Шумен, Хитрино и Венец, следвани от Каспичан и Нови пазар.



В областта има 4 РУ и 10 общини. С най-висок индекс на битовата престъпност е РУ Нови пазар (обслужващо общините Каспичан и Нови пазар), а най-нисък е индексът на РУ Шумен, обхващащо Венец, Хитрино и областния град.

Област Ямбол

Област Ямбол има **индекс на битовата престъпност** 286 (17-о място в страната).

Индексът на заявяването е 3 342 (3-то място в страната). В сравнение с броя на регистрираните престъпления, индексът на заявяване е необичайно висок.

Индексът на престъпността за 2020 г. е с 5% по-нисък спрямо 2019 г. В три от общините (Болярово, Стралджа и Ямбол) индексът е почти непроменен спрямо 2019 г., а в Елхово и Тунджа е регистриран чувствителен спад (съответно 10% и 24%).



В областта има 4 РУ и 5 общини. С най-висок индекс на битовата престъпност е РУ Елхово, като разликата с останалите общини от областта е над 2 пъти. Най-ниски са индексите на РУ Стралджа (обслужващо общините Стралджа и Болярово) и РУ Тунджа.

Цветова легенда - карти (според индекса на битовата престъпност за 2020 г.)



Приложение 1.

Индекс на регистрираната битова престъпност по области (регистрирани престъпления на 100 000 население)

Място	Област	2019	2020	% Промяна
1	Монтана	1155	1177	1,9%
2	Враца	1311	1174	-10,4%
3	Варна	1332	1145	-14,0%
4	София-град	1297	1091	-15,9%
5	Бургас	1367	1085	-20,6%
6	Велико Търново	907	967	6,7%
7	Плевен	1049	939	-10,6%
8	Перник	1049	933	-11,1%
9	Ловеч	1018	921	-9,5%
10	Кюстендил	1145	915	-20,1%
11	Габрово	1000	913	-8,7%
12	Хасково	963	910	-5,5%
13	Стара Загора	1010	904	-10,5%
14	Добрич	1016	886	-12,8%
15	Сливен	955	861	-9,9%
16	Софийска област	1042	854	-18,0%
17	Ямбол	869	826	-5,0%
18	Търговище	889	803	-9,7%
19	Шумен	897	761	-15,2%
20	Видин	815	754	-7,5%
21	Русе	783	733	-6,4%
22	Силистра	731	721	-1,5%
23	Пловдив	777	720	-7,3%
24	Разград	897	681	-24,1%
25	Пазарджик	833	671	-19,4%
26	Благоевград	765	666	-13,0%
27	Смолян	584	484	-17,2%
28	Кърджали	472	451	-4,4%

Източници: Полицейска статистика на МВР за 2019 и 2020 г. Населението по области е според данните на Националния статистически институт към 31.12.2020 г.

Таблица 1.

Сравнение между индекса на заявяването и индекса на битовата престъпност

Област	Индекс битова престъпност ИРБП	Индекс на заявяване	Място по ИРБП	Място по Индекс на заявяване
Монтана	1177	3517	1	2
Враца	1174	4149	2	1
Варна	1145	2218	3	14
София-град	1091	2281	4	11
Бургас	1085	3168	5	5
Велико Търново	967	1633	6	20
Плевен	939	2611	7	9
Перник	933	2510	8	10
Ловеч	921	3328	9	4
Кюстендил	915	2232	10	13
Габрово	913	2024	11	16
Хасково	910	2032	12	15
Стара Загора	904	2934	13	8
Добрич	886	1722	14	19
Сливен	861	3030	15	7
Софийска област	854	2257	16	12
Ямбол	826	3342	17	3
Търговище	803	1344	18	25
Шумен	761	1614	19	21
Видин	754	3117	20	6
Русе	733	1823	21	18
Силистра	721	1505	22	23
Пловдив	720	1596	23	22
Разград	681	1304	24	26
Пазарджик	671	1842	25	17
Благоевград	666	1444	26	24
Смолян	484	1085	27	27
Кърджали	451	987	28	28

Източник: Полицейска статистика на МВР за 2020 г., данни от Националната система 112 за 2020г. и изчисления на Центъра за изследване на демокрацията.

Приложение 2.

Индекс на гражданската активност при заявяване на престъпления на телефон 112

Място	Област	Брой сигнали на 100 000 население	Място
1	Враца	4149	1
2	Монтана	3517	2
3	Ямбол	3342	3
4	Ловеч	3328	4
5	Бургас	3168	5
6	Видин	3117	6
7	Сливен	3030	7
8	Стара Загора	2934	8
9	Плевен	2611	9
10	Перник	2510	10
11	София-град	2281	11
12	Софийска област	2257	12
13	Кюстендил	2232	13
14	Варна	2218	14
15	Хасково	2032	15
16	Габрово	2024	16
17	Пазарджик	1842	17
18	Русе	1823	18
19	Добрич	1722	19
20	Велико Търново	1633	20
21	Шумен	1614	21
22	Пловдив	1596	22
23	Силистра	1505	23
24	Благоевград	1444	24
25	Търговище	1344	25
26	Разград	1304	26
27	Смолян	1085	27
28	Кърджали	987	28
Средно за страната		2217	

Източник: МВР, Дирекция „Национална система 112“. Населението по области е според данните на Националния статистически институт към 31.12.2020 г.

Приложение 3. Индекс на регистрираната битова престъпност по райони на управление (регистрирани престъпления на 100 000 население)

Място	Районно управление		Област		% Промяна		Място	Районно управление		Област		% Промяна	
	Районно управление	Област	2019	2020	2019	2020		Районно управление	Област	2019	2020	2019	2020
1	Пето РУ Варна	Варна	2600	2133	-17,9%	2133	31	РУ Козлодуй	Враца	1302	1102	-15,3%	
2	РУ Несебър	Бургас	3880	2067	-46,7%	2067	32	РУ Пордим	Плевен	919	1078	17,4%	
3	РУ Царево	Бургас	2270	1966	-13,4%	1966	33	РУ Бяла Слатина	Враца	975	1072	9,9%	
4	РУ Приморско	Бургас	2715	1824	-32,8%	1824	34	Първо РУ Стара Загора	Стара Загора	1242	1062	-14,5%	
5	РУ Роман	Враца	1882	1781	-5,4%	1781	35	РУ Банско	Благоевград	1245	1056	-15,2%	
6	Първо РУ Варна	Варна	1990	1725	-13,3%	1725	36	Второ РУ София	София-град	1289	1053	-18,3%	
7	РУ Малко Търново	Бургас	1849	1602	-13,3%	1602	37	Второ РУ Стара Загора	Стара Загора	1292	1048	-18,9%	
8	РУ Ябланица	Ловеч	1640	1575	-4,0%	1575	38	РУ Самоков	Софийска област	1148	1047	-8,8%	
9	РУ Албена	Добрич	2615	1569	-40,0%	1569	39	РУ Генерал Тошево	Добрич	1046	1046	0,0%	
10	РУ Сунгурларе	Бургас	1037	1485	43,2%	1485	40	РУ Чепеларе	Смолян	1282	1035	-19,3%	
11	РУ Павликени	Велико Търново	1207	1422	17,9%	1422	41	Четвърто РУ Варна	Варна	1046	1012	-3,2%	
12	РУ Лом	Монтана	1163	1416	21,7%	1416	42	РУ Полски Тръмбеш	Велико Търново	897	1007	12,3%	
13	РУ Дряново	Габрово	1251	1377	10,1%	1377	43	Първо РУ Бургас	Бургас	1320	1005	-23,9%	
14	РУ Стражица	Велико Търново	1177	1366	16,0%	1366	44	Четвърто РУ София	София-град	1374	994	-27,6%	
15	РУ Елхово	Ямбол	1483	1340	-9,6%	1340	45	РУ Долни Дъбник	Плевен	1115	981	-12,0%	
16	Четвърто РУ Пловдив	Пловдив	1474	1326	-10,1%	1326	46	РУ Нова Загора	Сливен	989	979	-1,0%	
17	Трето РУ София	София-град	1447	1323	-8,6%	1323	47	РУ Аксаково	Варна	1199	973	-18,8%	
18	Първо РУ София	София-град	1589	1305	-17,8%	1305	48	Второ РУ Пловдив	Пловдив	1107	966	-12,7%	
19	РУ Созопол	Бургас	1402	1293	-7,8%	1293	49	РУ Кнежа	Плевен	1048	959	-8,5%	
20	РУ Угърчин	Ловеч	1402	1271	-9,3%	1271	50	РУ Етрополе	Софийска област	989	957	-3,3%	
21	РУ Елена	Велико Търново	869	1254	44,3%	1254	51	РУ Кюстендил	Кюстендил	1488	950	-36,1%	
22	РУ Белградчик	Видин	1247	1230	-1,4%	1230	52	РУ Камено	Бургас	1100	947	-14,0%	
23	РУ Средец	Бургас	1678	1229	-26,7%	1229	53	РУ Каварна	Добрич	1015	943	-7,1%	
24	РУ Оряхово	Враца	1587	1217	-23,3%	1217	54	РУ Рила	Кюстендил	1007	941	-6,5%	
25	РУ Гълъбово	Стара Загора	1416	1216	-14,1%	1216	55	РУ Севлиево	Габрово	966	934	-3,3%	
26	Пето РУ София	София-град	1403	1197	-14,6%	1197	56	РУ Карнобат	Бургас	1036	932	-10,0%	
27	РУ Девня	Варна	1184	1188	0,3%	1188	57	РУ Хисар	Пловдив	906	924	1,9%	
28	РУ Вършец	Монтана	1262	1180	-6,5%	1180	58	РУ Харманли	Хасково	892	923	3,5%	
29	РУ Никопол	Плевен	1242	1164	-6,3%	1164	59	Първо РУ Перник	Перник	1192	922	-22,7%	
30	РУ Сливница	Софийска област	1180	1122	-4,9%	1122	60	РУ Брезник	Перник	672	922	37,2%	

Източник: Полицейска статистика на МВР за 2019 и 2020 г. Данните за населението са от ГРАО.

Приложение 3. Индекс на регистрираната битова престъпност по районни управления (регистрациони престъпления на 100 000 население)

Районно управление			Област			% Промяна					
Място	Районно управление	Област	2019	2020	% Промяна	Място	Районно управление	Област	2019	2020	% Промяна
61	РУ Трън	Перник	1122	912	-18,8%	91	Пето РУ Бургас	Бургас	993	811	-18,3%
62	РУ Червен бряг	Плевен	832	910	9,3%	92	РУ Гулянци	Плевен	836	810	-3,2%
63	РУ Свиленград	Хасково	973	900	-7,5%	93	РУ Балчик	Добрич	868	799	-7,9%
64	РУ Монтана	Монтана	1033	891	-13,8%	94	РУ Ботевград	Софийска област	954	796	-16,6%
65	РУ Провадия	Варна	844	887	5,2%	95	Осмо РУ София	София-град	1060	795	-25,0%
66	Девето РУ София	София-град	1035	887	-14,4%	96	РУ Тегевен	Ловеч	857	793	-7,4%
67	РУ Септември	Пазарджик	942	875	-7,1%	97	Четвърто РУ Бургас	Бургас	768	785	2,2%
68	РУ Шабла	Добрич	1704	873	-48,8%	98	РУ Левски	Плевен	869	784	-9,9%
69	Трето РУ Пловдив	Пловдив	829	869	4,9%	99	РУ Костинброд	Софийска област	1163	779	-33,0%
70	РУ Нови пазар	Шумен	1012	868	-14,2%	100	РУ Хасково	Хасково	835	772	-7,6%
71	РУ Раднево	Стара Загора	789	867	9,9%	101	РУ Казанлък	Стара Загора	794	771	-3,0%
72	РУ Бобов дол	Кюстендил	841	866	2,9%	102	Второ РУ Плевен	Плевен	1010	754	-25,3%
73	Второ РУ Варна	Варна	1148	866	-24,6%	103	Трето РУ Варна	Варна	912	754	-17,3%
74	РУ Котел	Сливен	841	862	2,5%	104	Първо РУ Добрич	Добрич	863	751	-13,0%
75	РУ Правец	Софийска област	773	857	10,9%	105	РУ Чирпан	Стара Загора	900	749	-16,8%
76	РУ Мездра	Враца	1000	856	-14,4%	106	РУ Велико Търново	Велико Търново	836	744	-11,0%
77	Второ РУ Перник	Перник	824	853	3,5%	107	РУ Долна Митрополия	Плевен	808	742	-8,1%
78	РУ Свищов	Велико Търново	743	845	13,7%	108	РУ Айтос	Бургас	738	742	0,4%
79	РУ Поморие	Бургас	1136	844	-25,7%	109	РУ Ямбол	Ямбол	729	739	1,3%
80	РУ Луковит	Ловеч	1034	844	-18,3%	110	РУ Първомай	Пловдив	774	739	-4,5%
81	Първо РУ Русе	Русе	1023	841	-17,7%	111	Седмо РУ София	София-град	828	738	-10,8%
82	Шесто РУ София	София-град	1050	841	-19,9%	112	РУ Радомир	Перник	781	732	-6,3%
83	Първо РУ Благоевград	Благоевград	1083	838	-22,6%	113	РУ Елин Пелин	Софийска област	784	729	-7,0%
84	Първо РУ Пловдив	Пловдив	928	835	-10,1%	114	РУ Карлово	Пловдив	862	726	-15,7%
85	РУ Враца	Враца	977	830	-15,1%	115	РУ Кула	Видин	948	724	-23,7%
86	РУ Дупница	Кюстендил	836	823	-1,5%	116	РУ Сливен	Сливен	851	722	-15,3%
87	РУ Асеновград	Пловдив	837	818	-2,3%	117	Второ РУ Добрич	Добрич	740	718	-2,9%
88	РУ Димитровград	Хасково	915	817	-10,7%	118	РУ Тургакан	Силистра	642	711	10,8%
89	РУ Твърдица	Сливен	977	817	-16,3%	119	Шесто РУ Пловдив	Пловдив	647	708	9,4%
90	РУ Ловеч	Ловеч	886	815	-8,0%	120	РУ Бяла	Русе	469	706	50,4%

Източник: Полицейска статистика на МВР за 2019 и 2020 г. Данните за населението са от ГРАО.

Приложение 3. Индекс на регистрираната битова престъпност по райони на управление (регистрирани престъпления на 100 000 население)

Място	Районно управление			Място	Районно управление			Област	% Промяна		
	2019	2020	%		2019	2020	%		2019	2020	%
121	РУ Силистра	Силистра	762	701	151	РУ Стралджа	Ямбол	571	584	2,1%	
122	РУ Омуртаг	Търговище	838	700	152	РУ Тунджа	Ямбол	761	575	-24,5%	
123	РУ Годеч	Софийска област	897	695	153	РУ Ихтиман	Софийска област	898	568	-36,7%	
124	РУ Пирдоп	Софийска област	594	694	154	РУ Трявна	Габрово	673	563	-16,4%	
125	РУ Габрово	Габрово	832	689	155	Второ РУ Благоевград	Благоевград	695	557	-19,9%	
126	РУ Попово	Търговище	778	688	156	РУ Петрич	Благоевград	750	553	-26,3%	
127	Второ РУ Бургас	Бургас	813	688	157	РУ Видин	Видин	609	551	-9,5%	
128	РУ Каолиново	Шумен	665	687	158	РУ Тополовград	Хасково	552	533	-3,6%	
129	РУ Велики Преслав	Шумен	750	677	159	РУ Руен	Бургас	503	531	5,5%	
130	РУ Горна Оряховица	Велико Търново	667	675	160	РУ Смолян	Смолян	598	519	-13,3%	
131	РУ Търговище	Търговище	711	666	161	РУ Белене	Плевен	592	512	-13,5%	
132	Първо РУ Плевен	Плевен	800	666	162	РУ Тервел	Добрич	636	508	-20,0%	
133	РУ Берковица	Монтана	743	658	163	РУ Ивайловград	Хасково	475	501	5,4%	
134	РУ Троян	Ловеч	717	649	164	РУ Кърджали	Кърджали	569	484	-14,9%	
135	РУ Две могили	Русе	581	636	165	РУ Панагюрище	Пазарджик	545	482	-11,6%	
136	РУ Труд	Пловдив	675	629	166	Пето РУ Пловдив	Пловдив	694	481	-30,7%	
137	РУ Лозница	Разград	771	628	167	РУ Разлог	Благоевград	452	467	3,3%	
138	Второ РУ Русе	Русе	664	626	168	РУ Девин	Смолян	514	452	-12,1%	
139	РУ Пазарджик	Пазарджик	834	621	169	РУ Сливо поле	Русе	611	443	-27,5%	
140	РУ Костенец	Софийска област	706	620	170	РУ Крумовград	Кърджали	226	443	95,6%	
141	РУ Стамболийски	Пловдив	597	620	171	РУ Пещера	Пазарджик	671	441	-34,3%	
142	РУ Исперих	Разград	840	613	172	РУ Момчилград	Кърджали	375	434	15,7%	
143	РУ Велинград	Пазарджик	674	612	173	РУ Дулово	Силистра	409	409	0,0%	
144	РУ Шумен	Шумен	760	603	174	РУ Ветово	Русе	407	391	-3,8%	
145	РУ Разград	Разград	791	600	175	РУ Джебел	Кърджали	325	344	5,9%	
146	РУ Своге	Софийска област	915	599	176	РУ Ардино	Кърджали	233	339	45,7%	
147	РУ Кубрат	Разград	801	597	177	РУ Мадан	Смолян	442	321	-27,5%	
148	РУ Раковски	Пловдив	671	597	178	РУ Златоград	Смолян	383	261	-31,8%	
149	РУ Гоце Делчев	Благоевград	474	590	179	РУ Кирково	Кърджали	209	141	-32,7%	
150	РУ Сандански	Благоевград	769	586						-23,8%	

Източник: Полицейска статистика на МВР за 2019 и 2020 г. Данните за населението са от ГРАО.