



CENTER FOR  
THE STUDY OF  
DEMOCRACY

Iceland   
Liechtenstein  
Norway **Active  
citizens fund**

# Каква е престъпността в община Пещера?

*Малките населени места – битова престъпност и  
доверие в полицията*

Тихомир Безлов

Октомври 2021 г.



## Намаляване на престъпленията на национално ниво

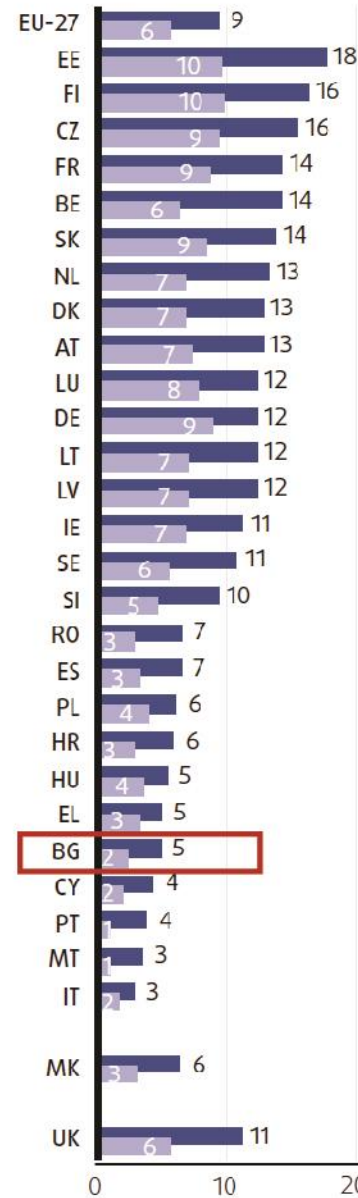
- 2,1 пъти спад – полицейска статистика (2000-2020 г.)
- 4,7 пъти спад на убийствата
- 7,1 пъти кражбите на МПС
- 2 пъти спад според изследването на жертвите (2021- 2019 г.)



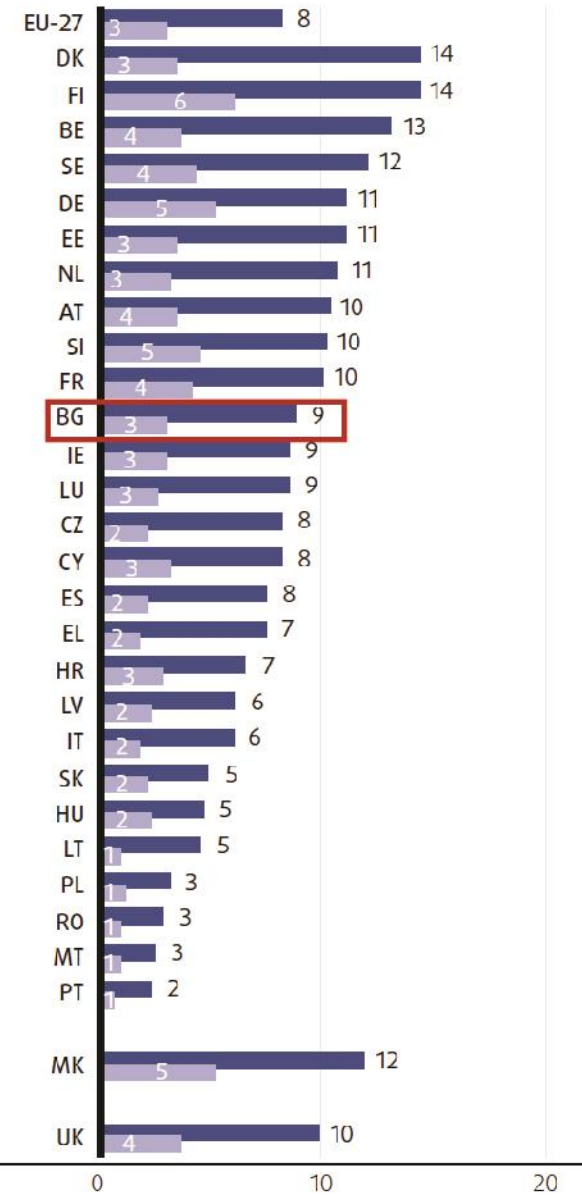
## Сравняване с ЕС страните

- България при личен/семеен опит с физическо насилие – долната част на таблицата
- България при личен/семеен опит е в средата на таблицата

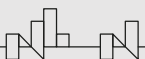
Опит с физическо насилие



Опит с влизане в дома с взлом



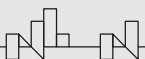
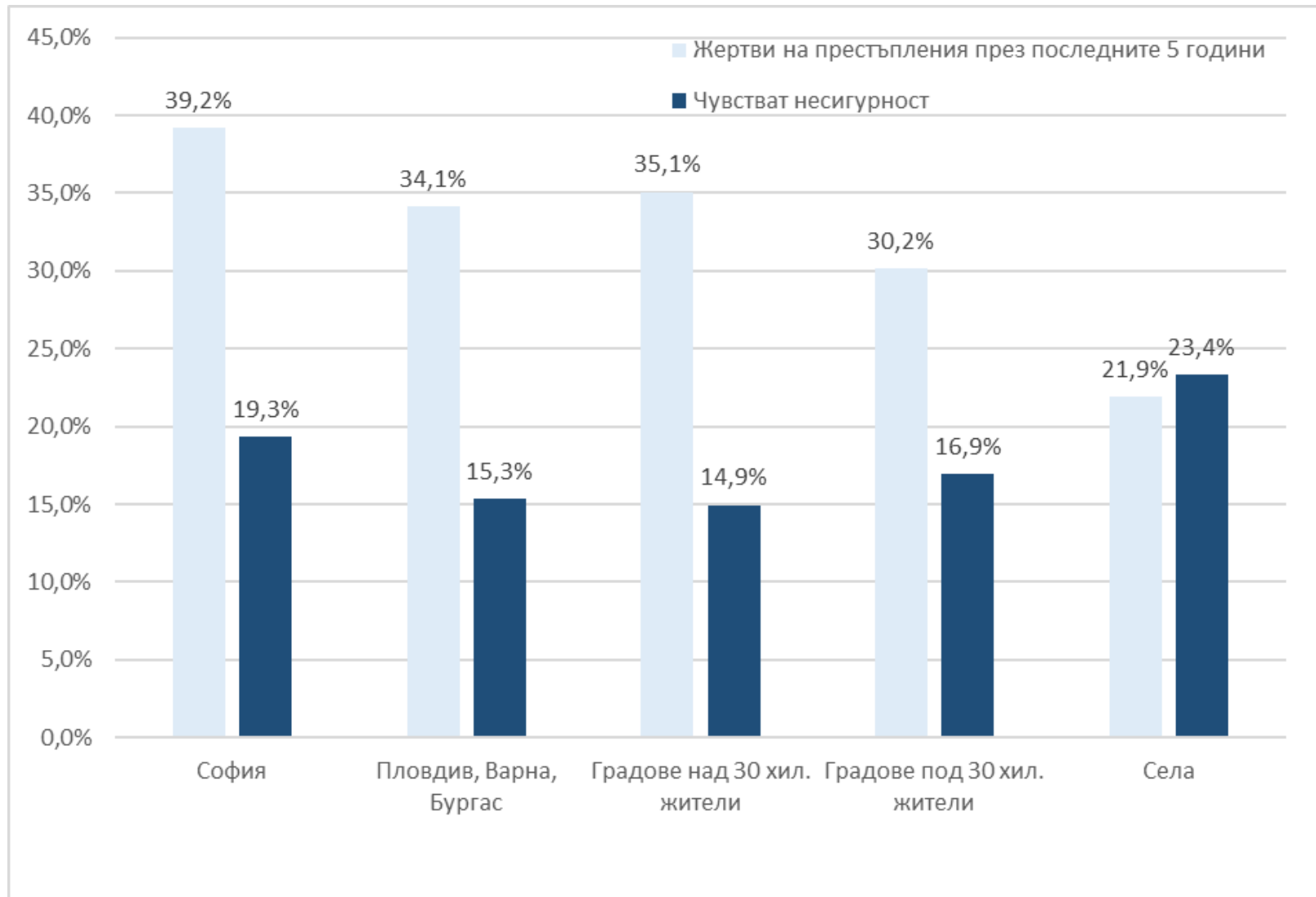
■ През последните 5 години ■ През последните 12 месеца





## Разлики между малките населени места и големите градове

- Повече ли се страхуват от престъпност хората в Пещера в сравнение с Пловдив, Варна, Бургас?
- Каква е престъпността в община Пещера (града и селата)?



## Индексът на битовата престъпност – Районите управления (РУ)

- Индексът е изчислен върху 4 категории престъпления (73% от регистрираните престъпления) на 100 хил. жители

- [Crimemapsbg.com](http://Crimemapsbg.com)

Място на РУ в страната	РУ	4 вида сбор, 2019	4 вида сбор, 2020	Население	2019 РУ ИНДЕКС (4 категории престъпления per 100 000)	2020 РУ ИНДЕКС (4 категории престъпления per 100 000)
1	Четвърто РУ Варна	750	726	22 212	3377	3269
2	Пето РУ Варна	390	320	15 000	2600	2133
3	РУ Несебър	1156	616	29 796	3880	2067
4	РУ Царево	179	155	7 884	2270	1966
5	РУ Приморско	192	129	7 071	2715	1824
6	РУ Роман	112	106	5 952	1882	1781
7	Първо РУ Варна	1667	1445	83 760	1990	1725
8	РУ Малко Търново	60	52	3 245	1849	1602
9	РУ Ябланица	101	97	6 158	1640	1575
10	РУ Албена	110	66	4 206	2615	1569

169	РУ Сливо поле	69	50	11 294	611	443
170	РУ Крумовград	45	88	19 886	226	443
171	РУ Пещера	245	161	36 502	671	441
172	РУ Момчилград	70	81	18 659	375	434
173	РУ Дулово	124	124	30 341	409	409
174	РУ Ветово	52	50	12 778	407	391
175	РУ Джебел	34	36	10 465	325	344
176	РУ Ардино	35	51	15 049	233	339
177	РУ Мадан	109	79	24 648	442	321
178	РУ Златоград	66	45	17 233	383	261
179	РУ Кирково	52	35	24 833	209	141



## Индексът на битовата престъпност – Районите управления на Област Пазарджик



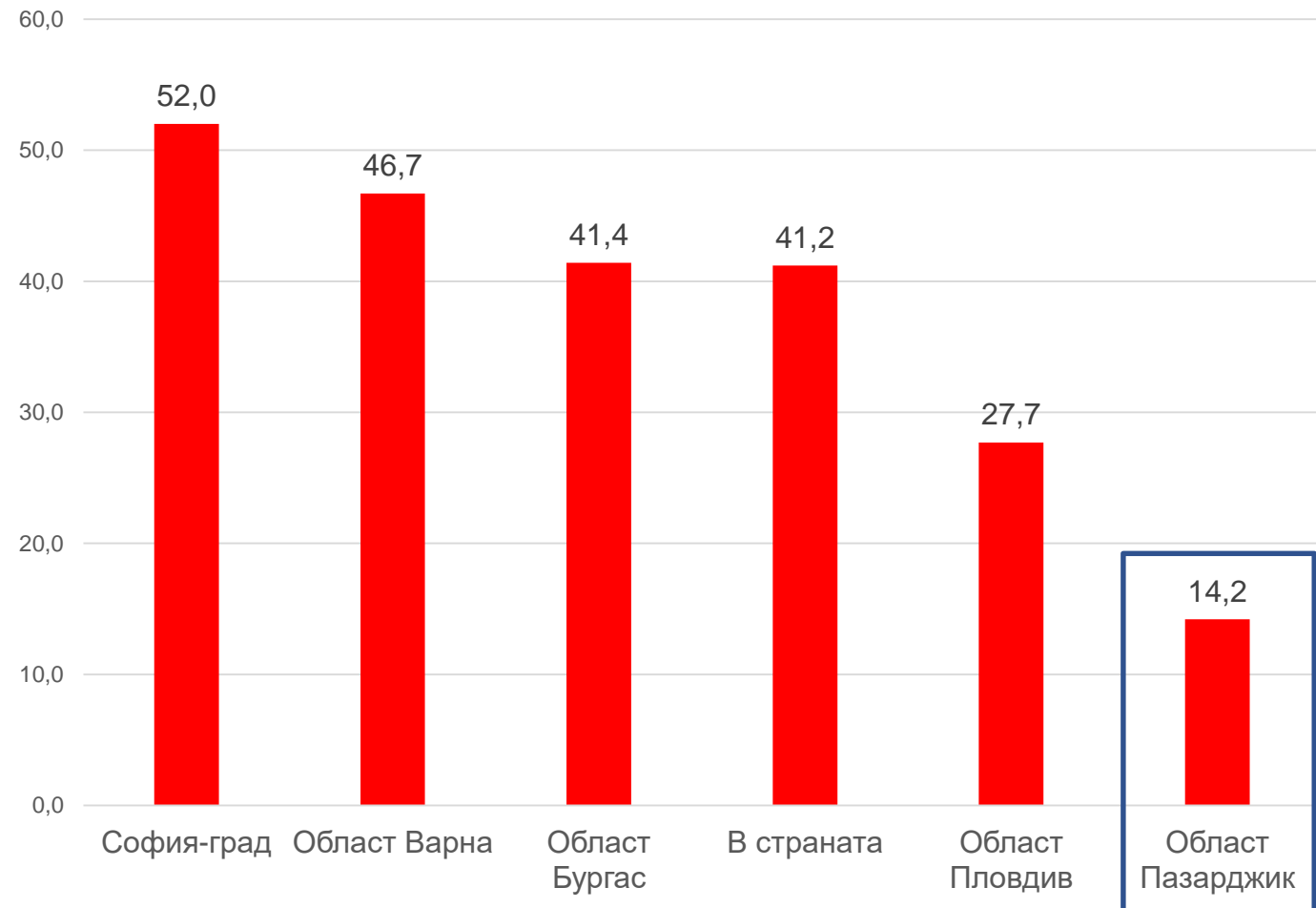
- В районите управления на Пазарджишка област в долната част на таблицата.
- РУ Пещера през 2020 г. е на 171 от 179 райони управления
- *Crimemapsbg.com*

				2019 РУ ИНДЕКС	2020 РУ ИНДЕКС	Място на престъпления per РУ в страната
	4 вида сбор, 2019	4 вида сбор, 2020	Население	(4 категории престъпления per 100 000)	(4 категории престъпления per 100 000)	
РУ Септември	324	301	34 400	942	875	67
РУ Пазарджик	1025	764	122 973	834	621	139
РУ Велинград	356	323	52 817	674	612	143
РУ Панагюрище	155	137	28 447	545	482	165
РУ Пещера	245	161	36 502	671	441	171

## Изследване на жертвите (виктимизационни изследвания)

По-ниско от средното за страната ниво на престъпления

Жертва на поне едно от 12 престъпления през последните 5 години (в проценти)

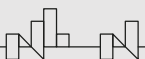
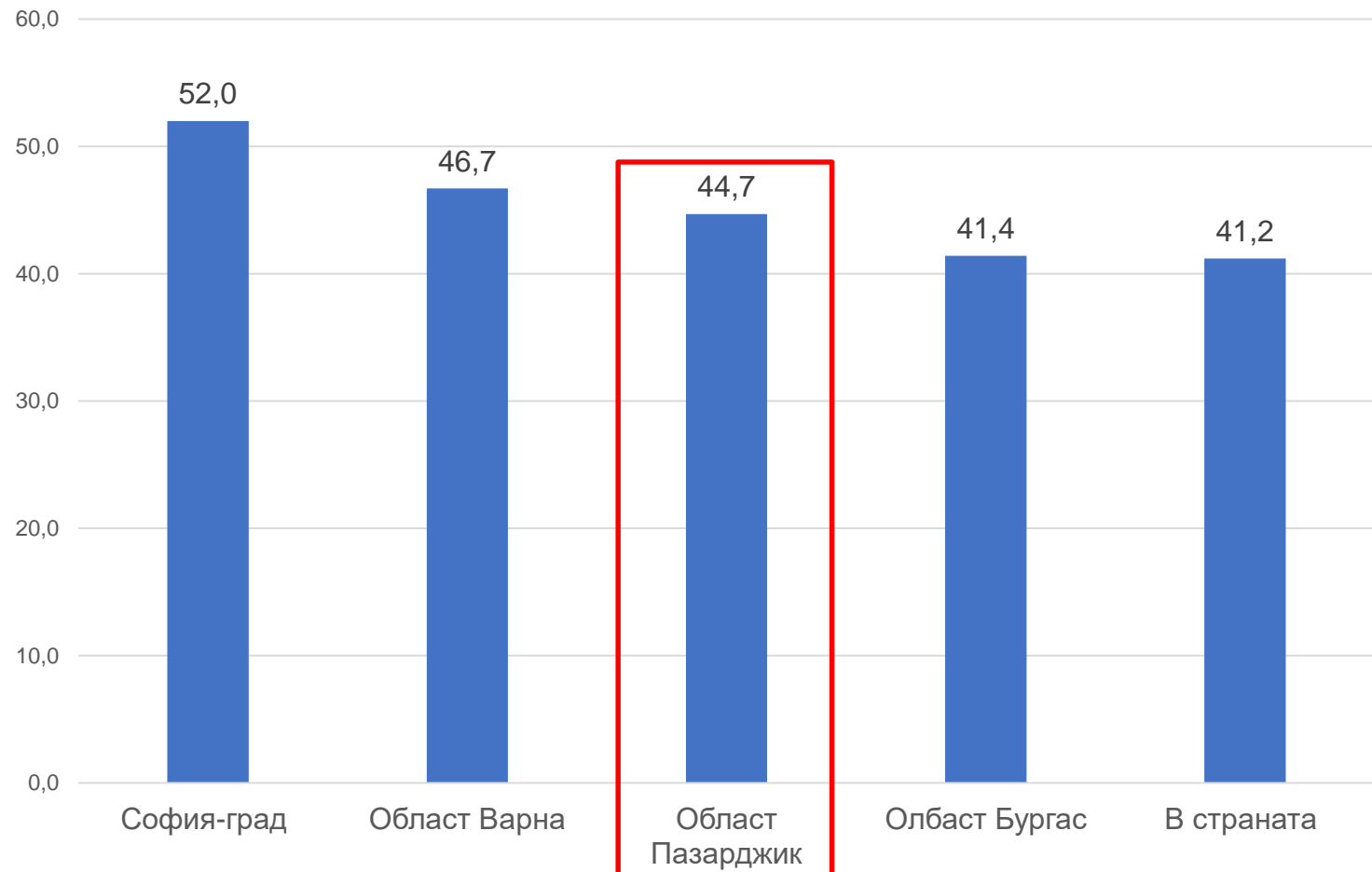




## Нива на съобщаване от страна на жертвите по области (латентност)

- Пазарджишка област е над средното ниво за страната и по-ниско от София и Варна
- Общо е обезпокояващо високо ниво на не съобщаване на престъпления

Съобщили в полицията за поне едно от 12 престъпления през последните 5 години (в проценти)

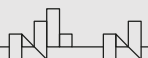


## Регистрирани криминални инциденти от РУ Пещера за последните 6 години

- Едни от най-ниските нива на престъпност в страната
- Рязък спад на регистрираните престъпления по време на пандемията
- От 146 място през 2019 г. на 171 място през 2020 г.
- Спад с 34,3% 2020 г. спрямо 2019 г.

	Общо	Наркотици	Незаконен добив на дървесина	Незаконна продажба на акцизни стоки	Кражба Чл.194	Кражба Чл.195	Кражба МПС	Грабеж	Палеж	Хулиганство
2016 г.	341	32	5	29	53	41	4	3	11	1
2017 г.	287	30	28	26	31	19	2	0	6	3
2018 г.	283	24	10	37	37	18	6	0	4	5
2019 г.	343	26	27	46	46	21	1	1	9	3
2020 г.	196	17	9	13	32	14	5	0	5	8
Полугодие2020 г.	116	10	7	10	19	11	2	0	4	5
Полугодие2021 г.	108	5	0	5	18	5	0	1	3	1

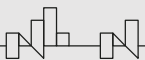
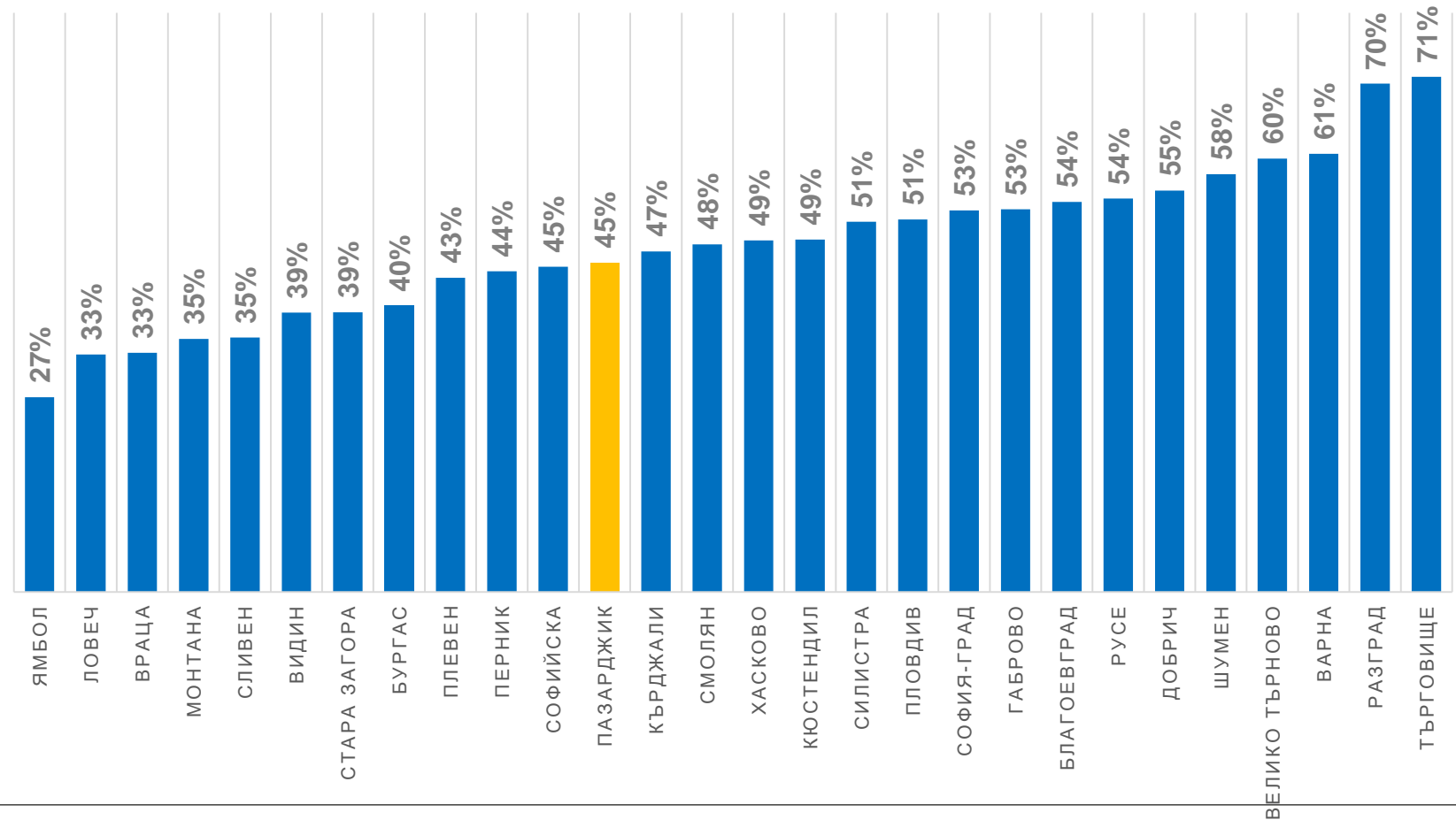
- Какво се е случило с големия брой наркозависими – Пещера бе известна с експлозията на ХИВ/СПИН преди 10-12 г.
- Големия брой лица на метадон
- Чести съобщения в местните медии и местните жители за масови сбивания в ромските квартали
- В края на лятото личното впечатление за незаконен добив на дървесина



## Регистрация на постъпилите сигнали за престъпления

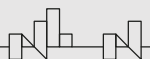
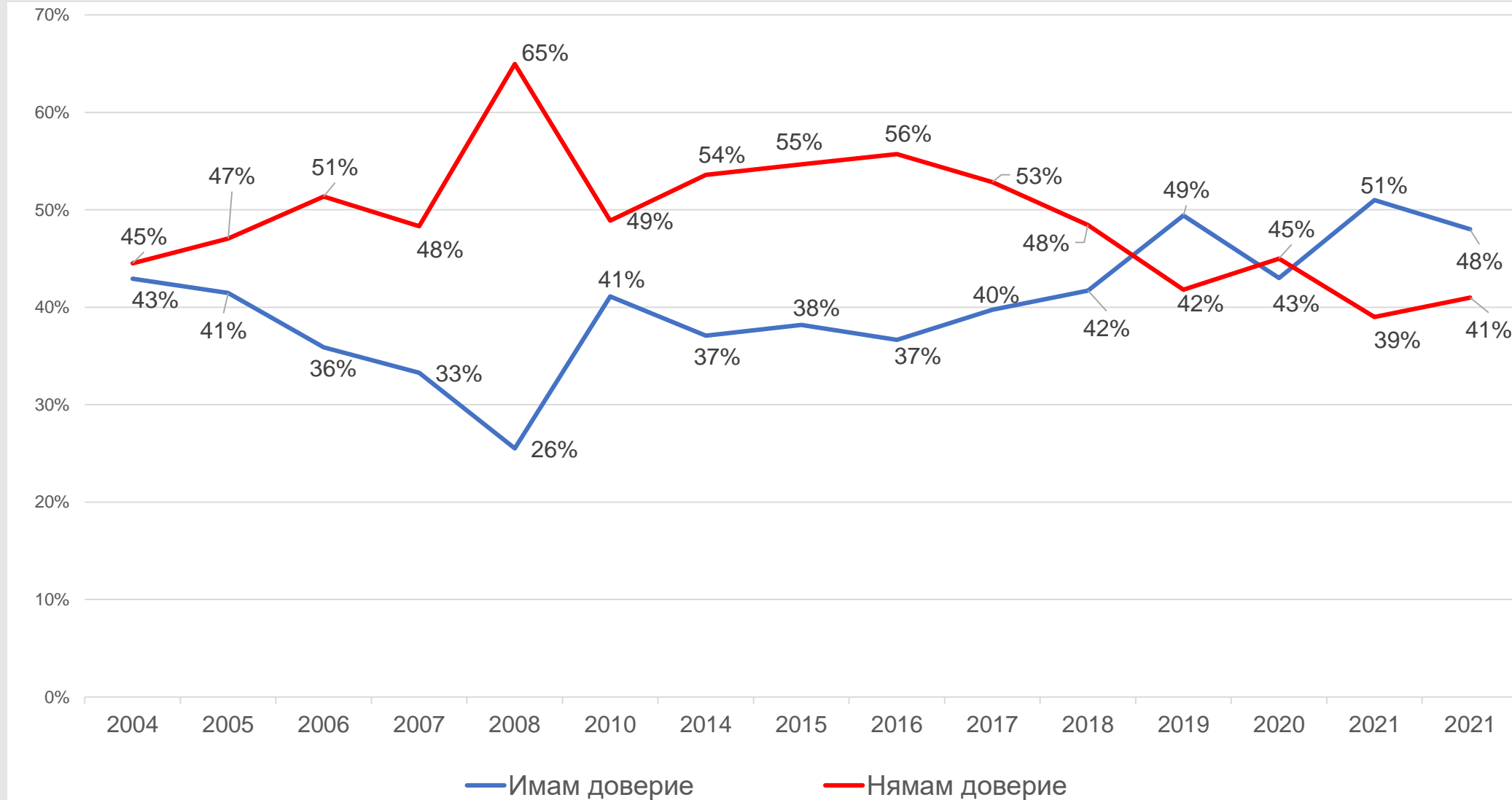
- Проблеми при сравняването на данните от 112 и полицейските регистрации
- В Пазарджик област полицейските регистрации са под средното за страната спрямо 112

Каква част от постъпилите сигнали за престъпления на телефон 112 се регистрира впоследствие от полицията



## България - доверие в полицията (2004-2021 г.)

- Българската полиция след 2018 г. за първи път с повече доверие от недоверие
- Ниското доверие в институциите

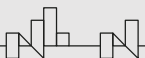


## Доверие в полицията в страните от ЕС (2021 г.)

- Значително по-ниско ниво спрямо средното доверие в полицията в ЕС страните.
- 71% е доверие в ЕС страните и 74% в еврозоната
- България е на 3-то място с най-ниско доверие

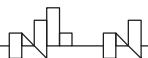
		Доверие лято 2021	Разлика 20/21	Недоверие лято 2021	Разлика 20/21	Не знае лято 2021
EU27		71	2	26	-2	3
EURO AREA		74	1	23	-2	3
NON-EURO AREA		59	2	37	-3	4
BE		73	-2	27	2	0
BG		48	-3	41	2	11
CZ		75	-2	23	0	2
DK		91	-1	8	0	1
DE		78	-2	19	1	3
EE		87	-2	13	2	0
IE		74	-4	26	4	0
EL		68	12	30	-14	2
ES		79	5	19	-4	2
FR		73	4	23	-5	4
HR		55	5	42	-4	3
IT		68	2	28	-2	4
CY		55	4	43	-3	2
LV		61	-1	35	-3	4
LT		71	0	29	0	0
LU		80	-4	17	1	3
HU		67	2	32	-1	1
MT		60	2	32	2	8
NL		83	-9	17	10	0
AT		76	2	21	-2	3
PL		46	6	50	-6	4
PT		83	4	16	-5	1
RO		54	-2	41	1	5
SI		58	7	41	-8	1
SK		42	-3	55	2	3
FI		90	-1	10	1	0
SE		88	0	12	0	0

Източник: Евробарометър



## Теми за последваща дискусия

- **Какви да са стъпките в повишаването на доверието в полицията**
- **Систематично участие в социалните мрежи на Пещера**
- **Възможността да се използва 112 като „втора мрежа“ за регистрацията на криминални инциденти**
- **Новите форми за сътрудничество местна власт - полиция**





CENTER FOR  
THE STUDY OF  
DEMOCRACY

# Благодаря за вниманието

[www.csd.bg](http://www.csd.bg)

Тихомир Безлов

Старши анализатор, Програма „Сигурност“

Център за изследване на демокрацията

[t.bezlov@csd.bg](mailto:t.bezlov@csd.bg)

