



CENTER FOR  
THE STUDY OF  
DEMOCRACY

Iceland  
Liechtenstein  
Norway



**Active  
citizens fund**

# Може ли Бургас да стане по- сигурен град:

*Битова престъпност и доверие в полицията*

Тихомир Безлов

Октомври 2021 г.



## Намаляване на престъпленията на национално ниво

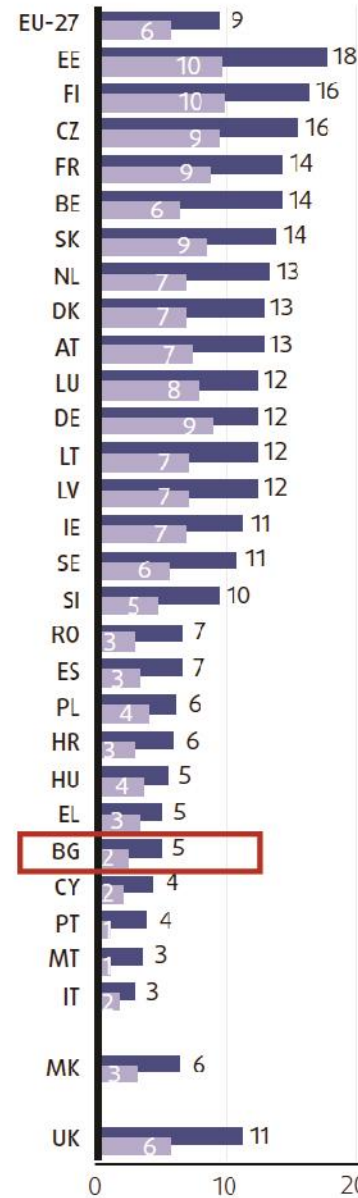
- 2,1 пъти спад – полицейска статистика (2000-2020 г.)
- 4,7 пъти спад на убийствата
- 7,1 пъти кражбите на МПС
- 2 пъти спад според изследването на жертвите (2021- 2019 г.)



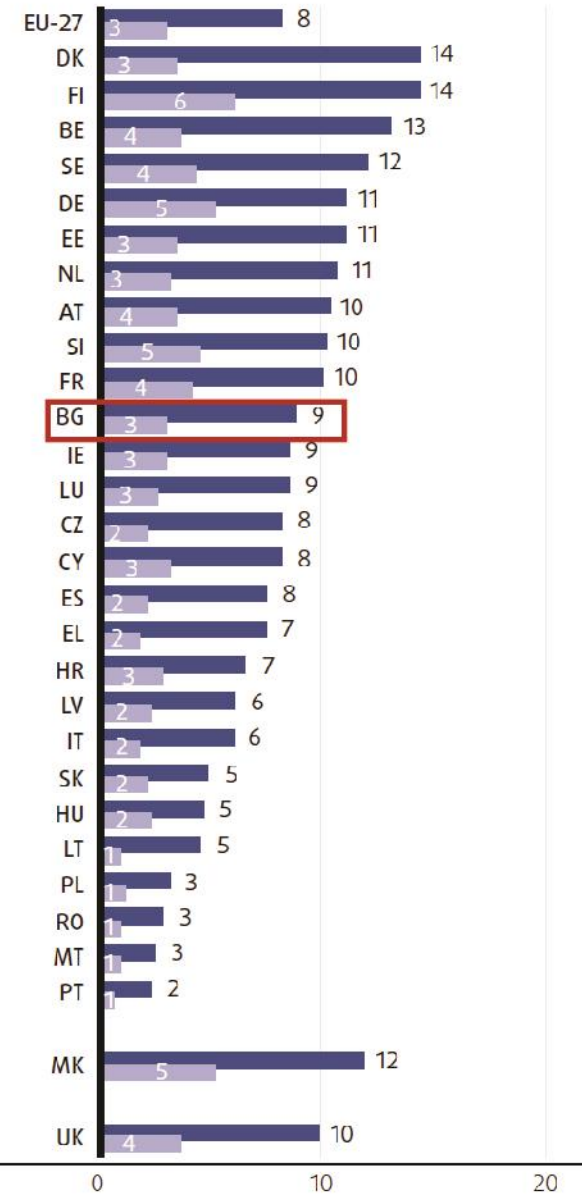
## Сравняване с ЕС страните

- България при личен/семеен опит с физическо насилие – долната част на таблицата
- България при личен/семеен опит е в средата на таблицата

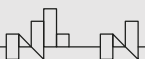
Опит с физическо насилие



Опит с влизане в дома с взлом

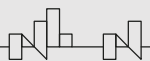
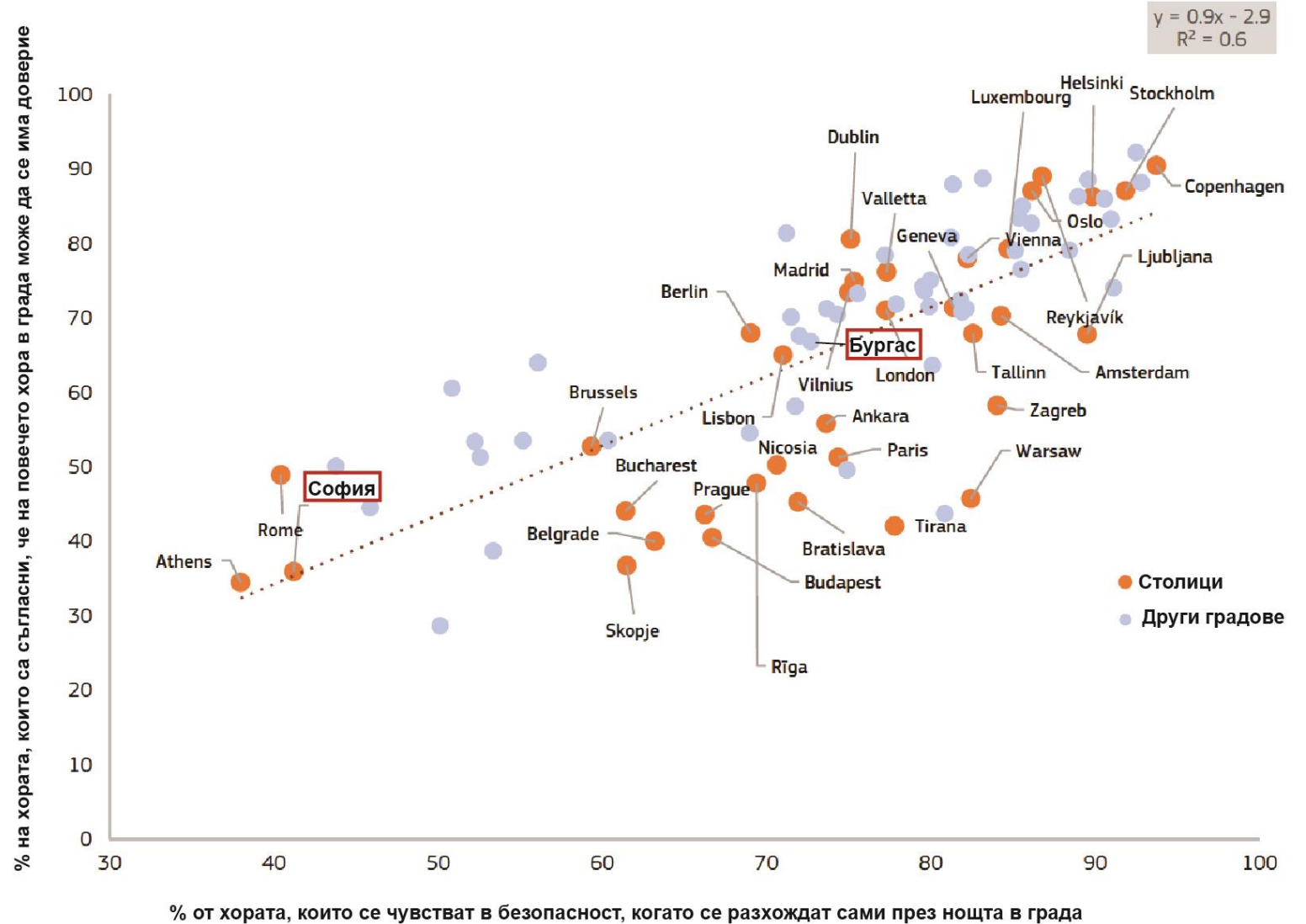


■ През последните 5 години ■ През последните 12 месеца

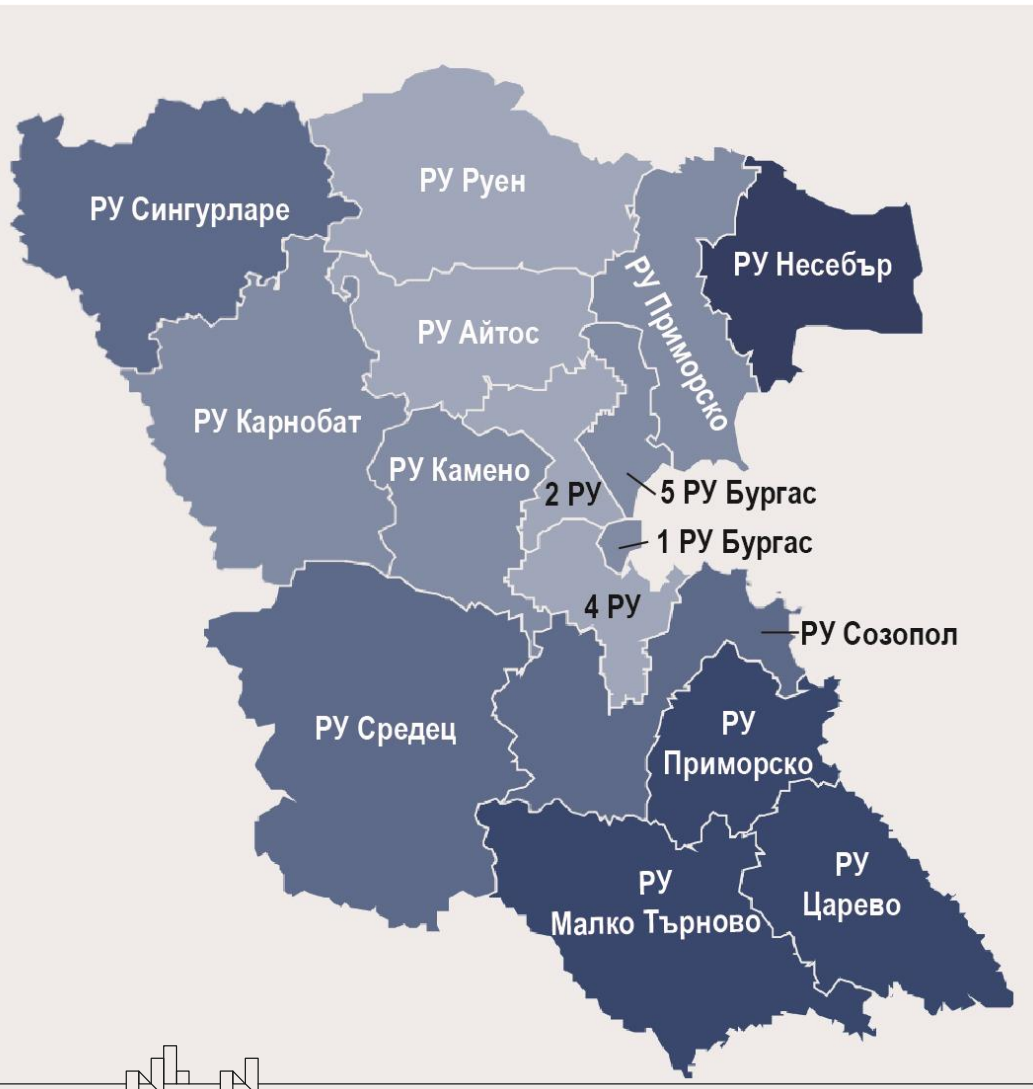


## Бургас в сравнение с европейските градове (1)

- Страх при разхождане вечерно време в града
- Доверие в другите хора
- Бургас е на 27-мо място от общо 83 града (София 3-то)



## Индексът на битовата престъпност – Районите управления (РУ)



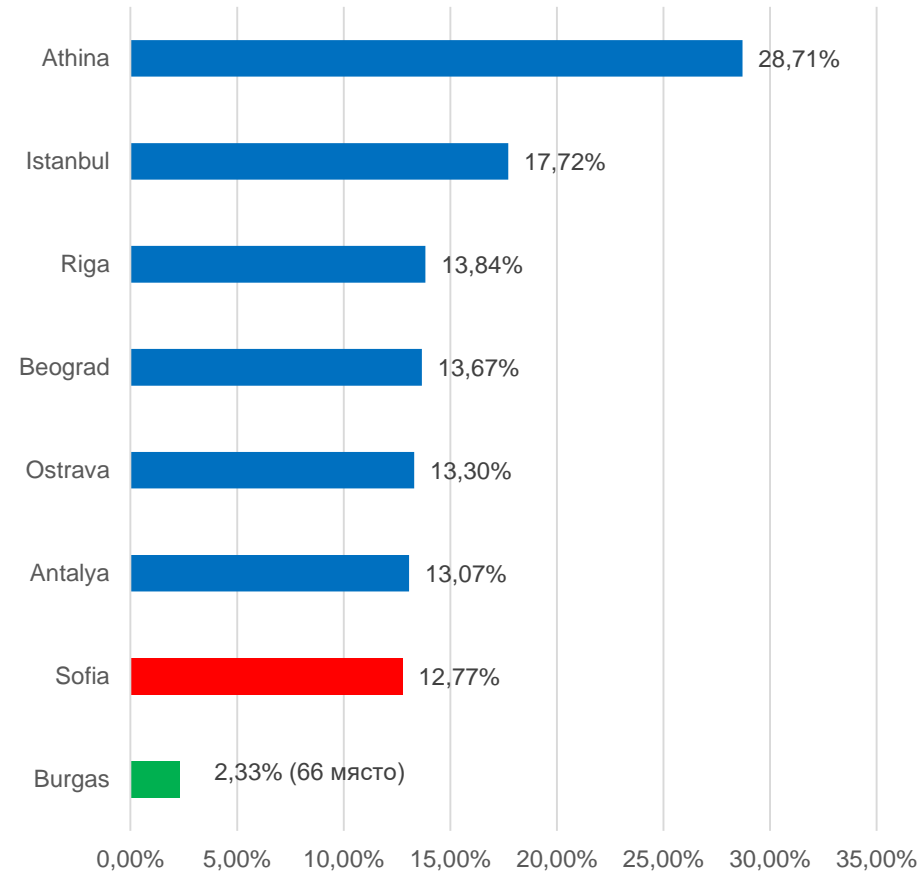
- Индексът е изчислен върху 4 категории престъпления (73% от регистрираните престъпления) на 100 хил. жители
- В Районите управления на Бургас са в средата и долната част на таблицата за Бургаска област
- [Crimemapsbg.com](http://Crimemapsbg.com)

	4 вида сбор, 2019	4 вида сбор, 2020	Население	2019 РУ ИНДЕКС (4 категории престъпления per 100 000)	2020 РУ ИНДЕКС (4 категории престъпления per 100 000)	Място на РУ според индекса
РУ Несебър	1156	616	29 796	3880	2067	3
РУ Царево	179	155	7 884	2270	1966	4
РУ Приморско	192	129	7 071	2715	1824	5
РУ Малко Търново	60	52	3 245	1849	1602	8
РУ Сунгурларе	125	179	12 057	1037	1485	11
РУ Созопол	206	190	14 696	1402	1293	20
РУ Средец	258	189	15 380	1678	1229	24
Първо РУ Бургас	749	570	56 735	1320	1005	43
РУ Камено	172	148	15 636	1100	947	52
РУ Карнобат	260	234	25 097	1036	932	56
РУ Поморие	323	240	28 428	1136	844	79
Пето РУ Бургас	596	487	60 020	993	811	91
Четвърто РУ Бургас	417	426	54 302	768	785	97
РУ Айто̀с	236	237	31 957	738	742	108
Второ РУ Бургас	520	440	63 988	813	688	127
РУ Руен	146	154	29 026	503	531	159

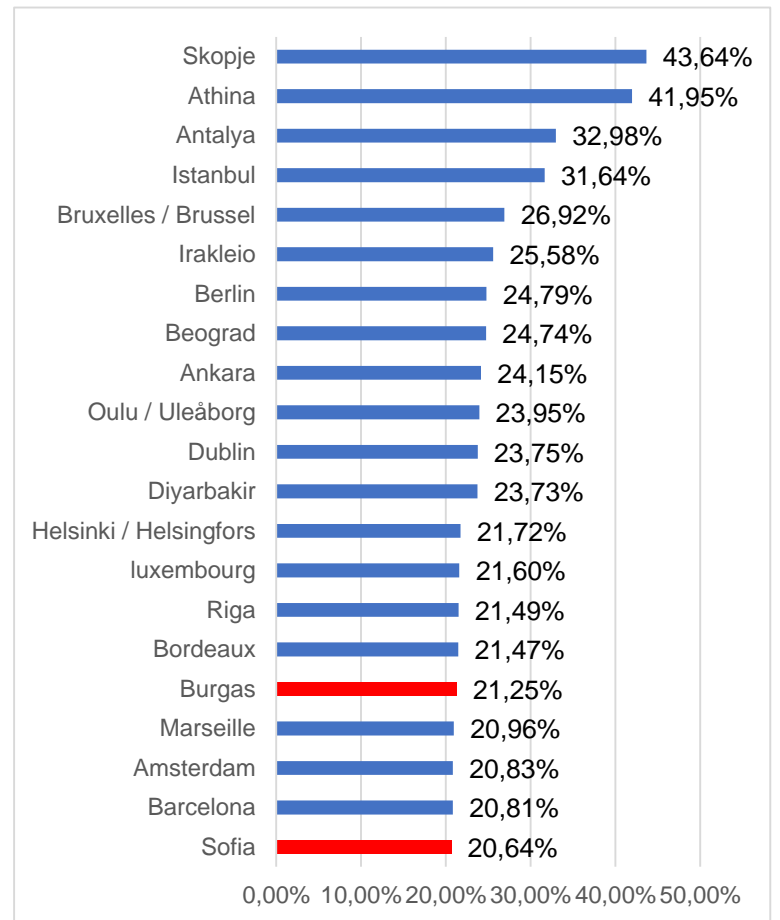
## Виктимизационни данни за сравняване с европейските градове

- Данни за допълните дискусия от въпроси към жертвите
- 17 място сред 83 града по отношения кражба на пари и имущество

През последните 12 месеца сте били ли сте нападнати или ограбени



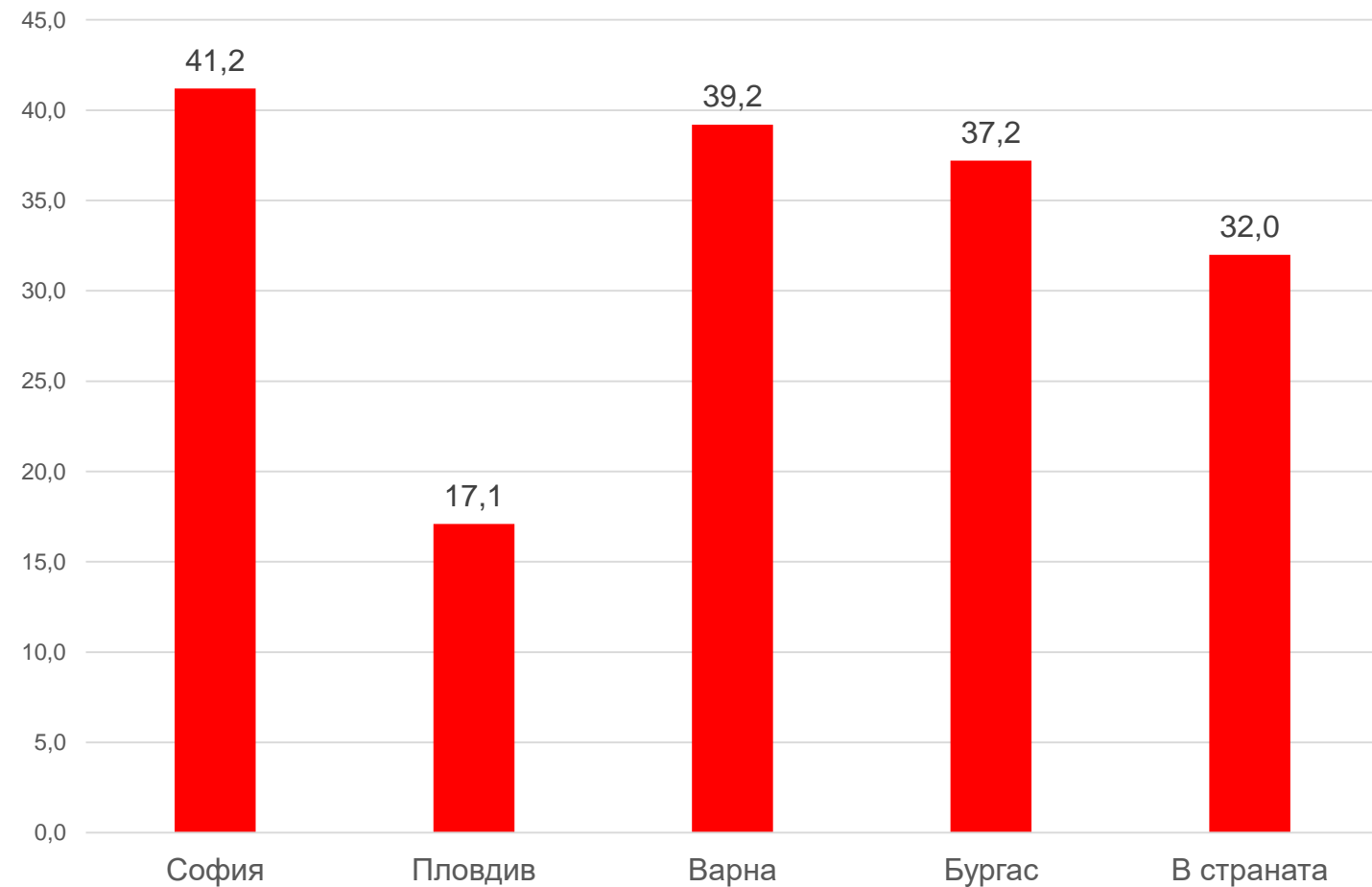
През последните 12 месеца са били откраднати пари или имущество



## Виктимизационни данни за сравняване с други градове в страната

- Данни за допълните дискусия от въпроси към жертвите
- Бургаска област е сравнима с Варна и София

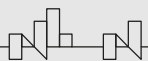
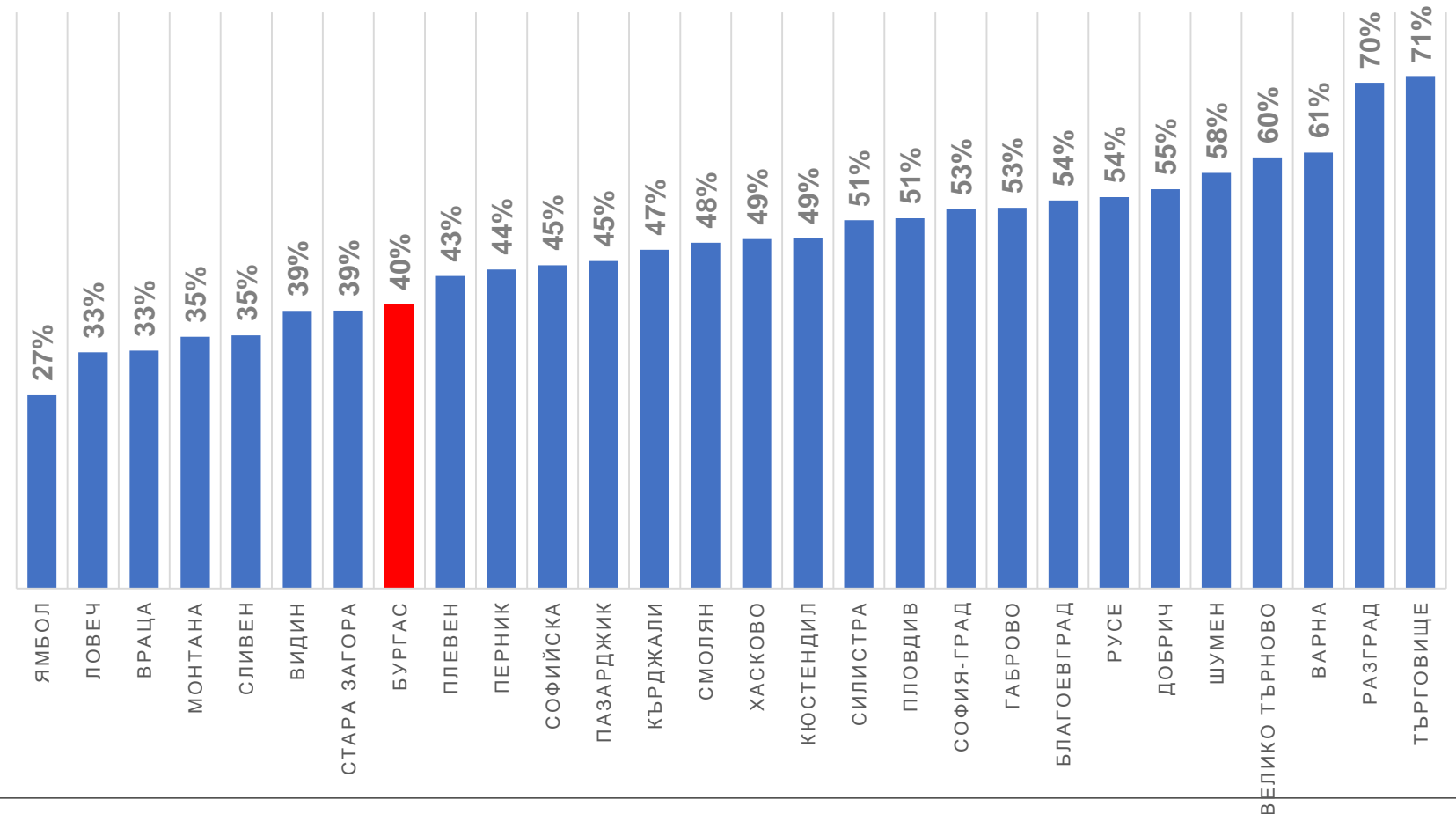
### Жертва на поне едно от 12 престъпления през последните 5 години



## Обяснението латентност

- Проблеми при сравняването на данните от 112 и полицейските регистрации
- В Бургаска област полицейските регистрации са под средното за страната

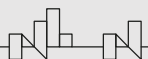
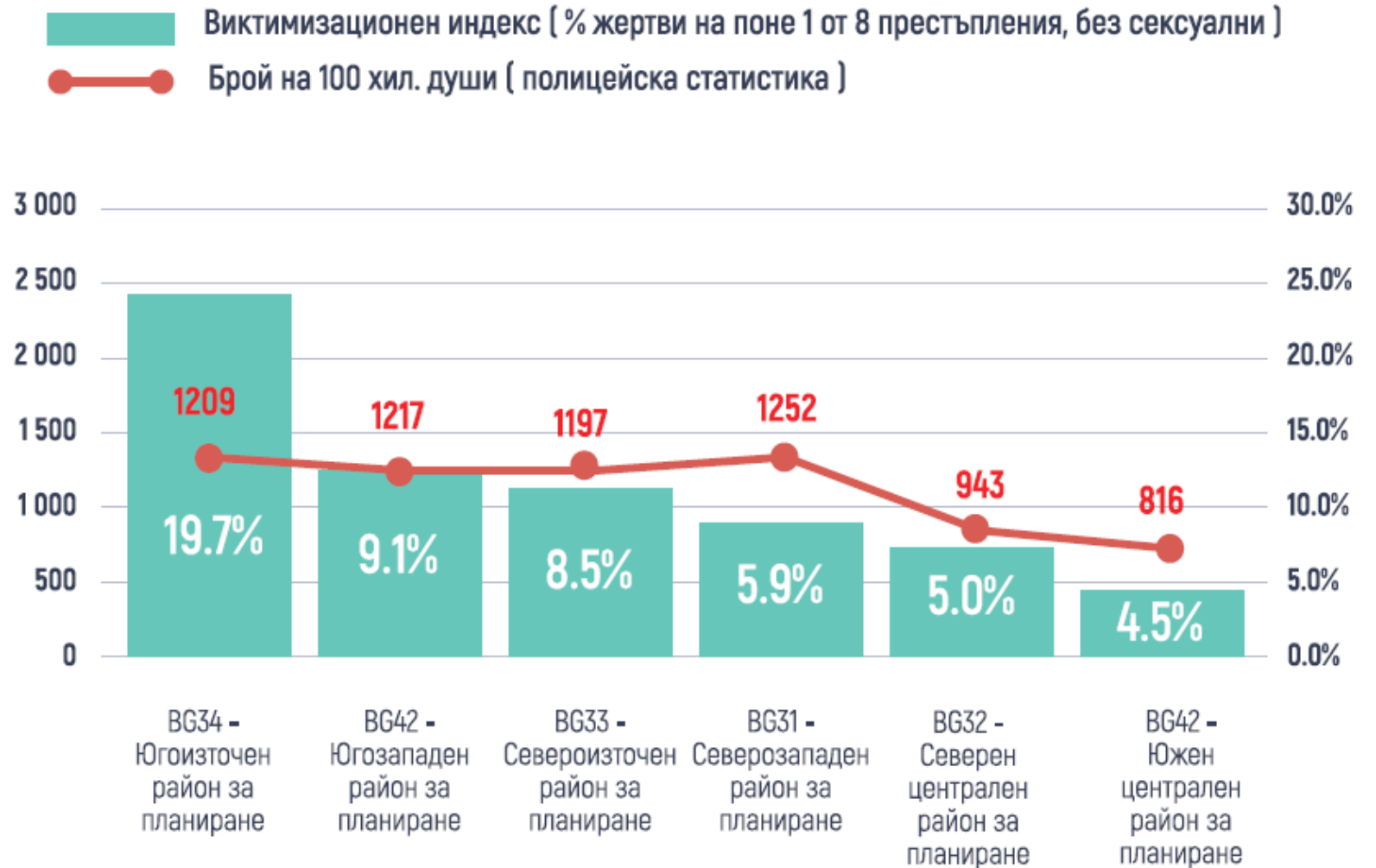
Каква част от постъпилите сигнали за престъпления на телефон 112 се регистрира впоследствие от полицията





## Обяснението латентност

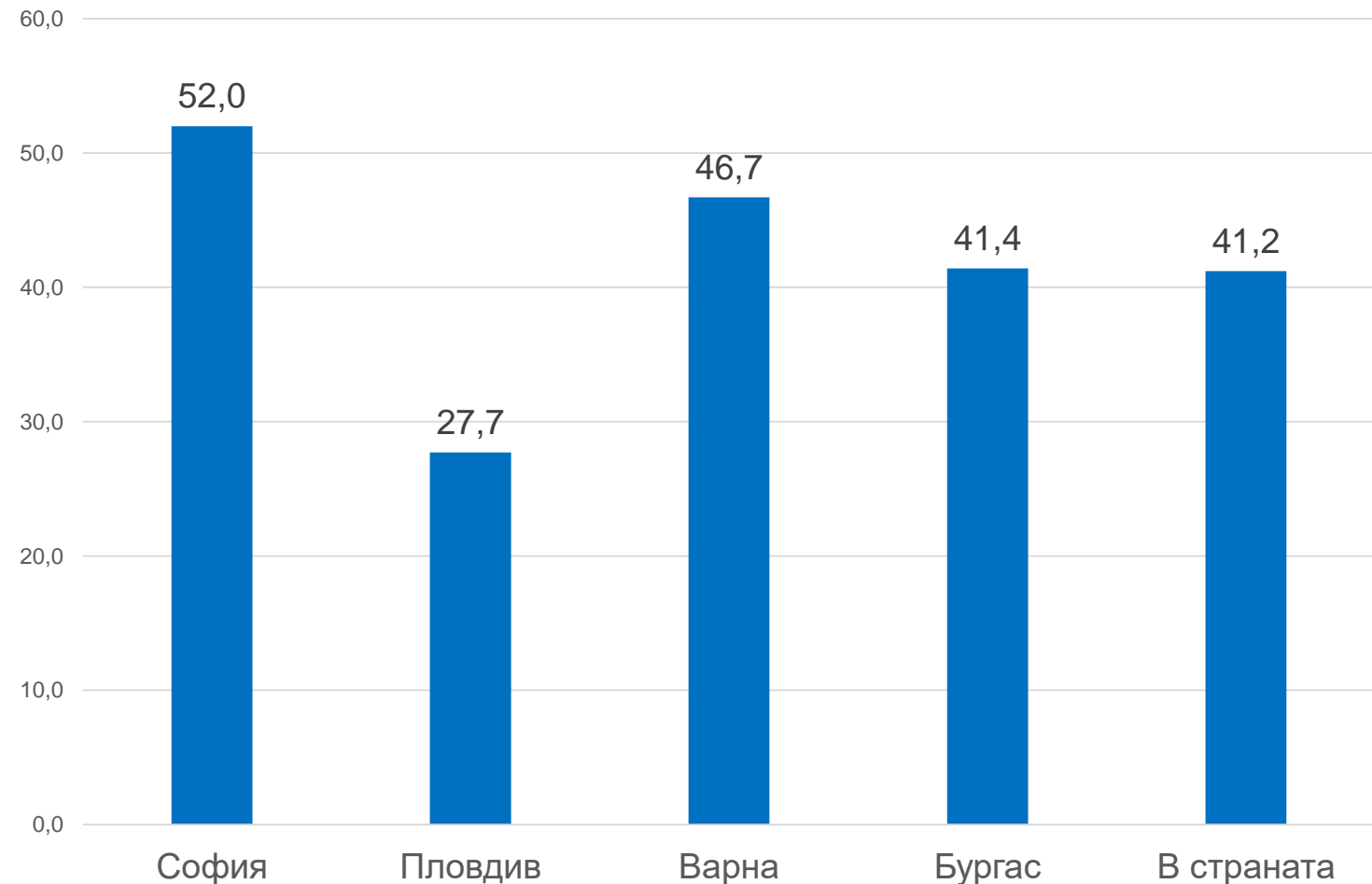
- Югоизточен район – най-голямата разлика между престъпления според жертвите и полицейската статистика.
- Сравнението с другия летен туристически район



## Обяснението с високото ниво на съобщаване (латентност)

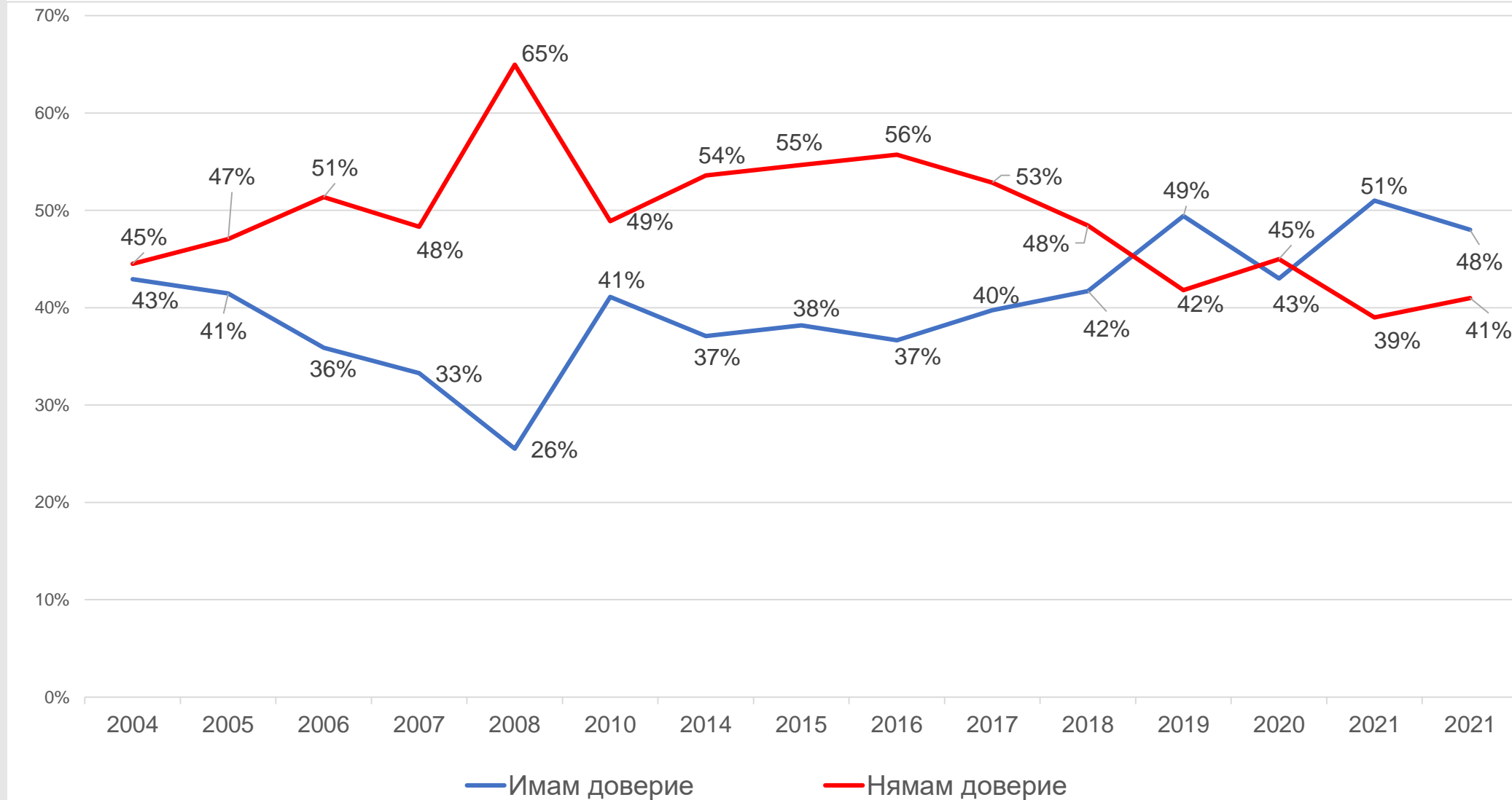
- Бургас е на нивото на страната и по-ниско от София и Варна
- Обезпокояващо високо ниво на несъобщаване за престъпления

Съобщили в полицията за поне едно от 12 престъпления през последните 5 години (в проценти)



## България - доверие в полицията (2004-2021 г.)

- Българската полиция след 2018 г. за първи път с повече доверие от недоверие
- Ниското доверие в институциите

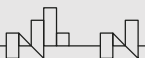


## Доверие в полицията в страните от ЕС (2021 г.)

- Значително по-ниско ниво спрямо средното доверие в полицията в ЕС страните.
- 71% е доверие в ЕС страните и 74% в еврозоната
- България е на 3-то място с най-ниско доверие

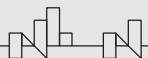
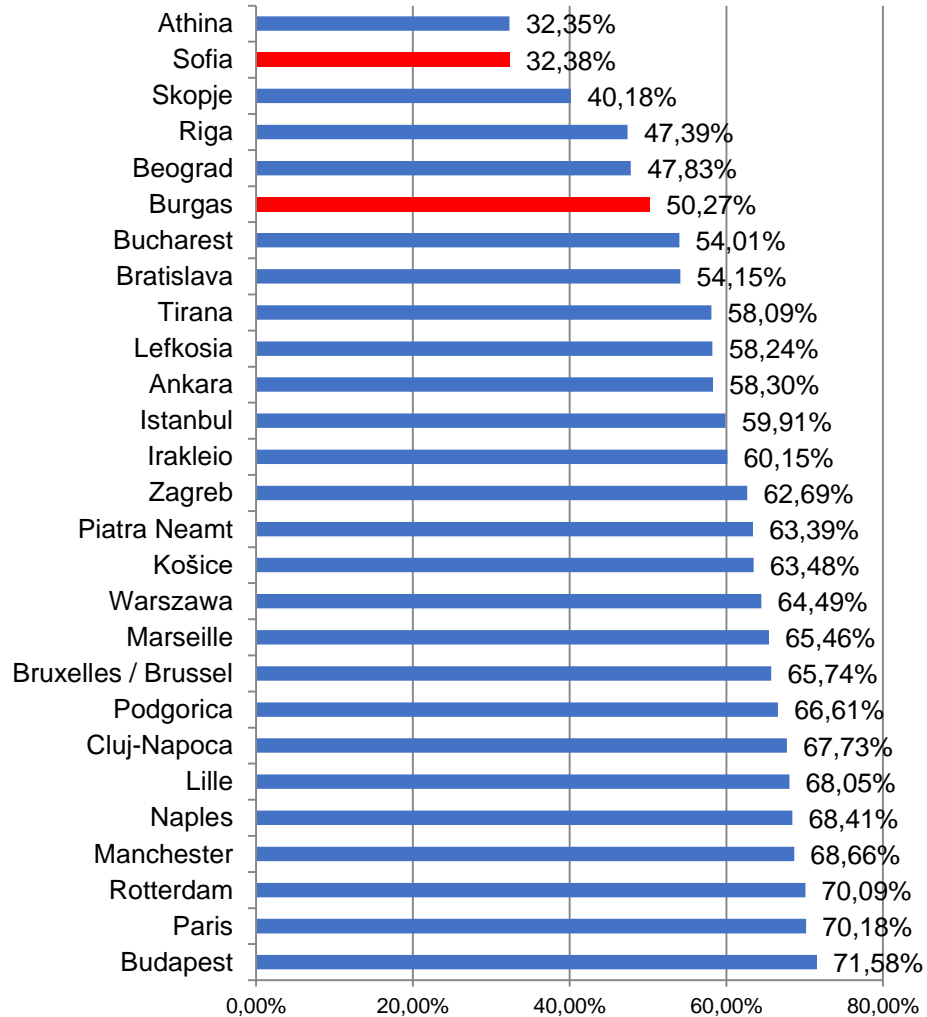
		Доверие лято 2021	Разлика 20/21	Недоверие лято 2021	Разлика 20/21	Не знае лято 2021
EU27		71	2	26	-2	3
EURO AREA		74	1	23	-2	3
NON-EURO AREA		59	2	37	-3	4
BE		73	-2	27	2	0
BG		48	-3	41	2	11
CZ		75	-2	23	0	2
DK		91	-1	8	0	1
DE		78	-2	19	1	3
EE		87	-2	13	2	0
IE		74	-4	26	4	0
EL		68	12	30	-14	2
ES		79	5	19	-4	2
FR		73	4	23	-5	4
HR		55	5	42	-4	3
IT		68	2	28	-2	4
CY		55	4	43	-3	2
LV		61	-1	35	-3	4
LT		71	0	29	0	0
LU		80	-4	17	1	3
HU		67	2	32	-1	1
MT		60	2	32	2	8
NL		83	-9	17	10	0
AT		76	2	21	-2	3
PL		46	6	50	-6	4
PT		83	4	16	-5	1
RO		54	-2	41	1	5
SI		58	7	41	-8	1
SK		42	-3	55	2	3
FI		90	-1	10	1	0
SE		88	0	12	0	0

Източник: Евробарометър



## Доверие в полицията – европейски градове (2019 г.)

- **София е с 2-ро място най-ниско ниво сред 83 изследвани градове**
- **Бургас е с 6-то място**
- **На нивото на националното изследване**



## Теми за последваща дискусия

- **Какви да са стъпките в повишаването на доверието в полицията**
- **Систематично участие в социалните мрежи на Бургас**
- **Възможността да се използва 112 като „втора мрежа“ за регистрацията на криминални инциденти**
- **Новите форми за сътрудничество местна власт - полиция**





CENTER FOR  
THE STUDY OF  
DEMOCRACY

# Благодаря за вниманието

[www.csd.bg](http://www.csd.bg)

Тихомир Безлов

Старши анализатор, Програма „Сигурност“

Център за изследване на демокрацията

[t.bezlov@csd.bg](mailto:t.bezlov@csd.bg)

